

KJ Weekly Report 乖離幅チャート(3か月)

Combination Chart of currency pairs

2020年08月31日

1P-----	Index
2P-----	売買シグナル(利食い・損切り)早見表
3P-----	USD/YEN ⇒ ユーロドル・ユーロ円
4P-----	EUR/USD ⇒ ユーロ円・ドル円
5P-----	AUD/USD ⇒ 豪ドル円・ドル円
6P-----	NZD/USD ⇒ NZD円・ドル円
7P-----	USD/CAN ⇒ CAN円・ドル円
8P-----	GBP/USD ⇒ GBP円・ドル円
9P-----	USD/CHF ⇒ CHF円・ドル円
10P-----	オセアニア通貨 ⇒ AUD円・NZD円
11P-----	EURO/GBP ⇒ EURO円・GBP円
12P-----	EURO/CHF ⇒ EURO円・CHF円
13P-----	GBP/CHF ⇒ GBP円・CHF円

損切り・利食い 早見表 ◎推奨 ●強め ▲弱め

2020年8月24日

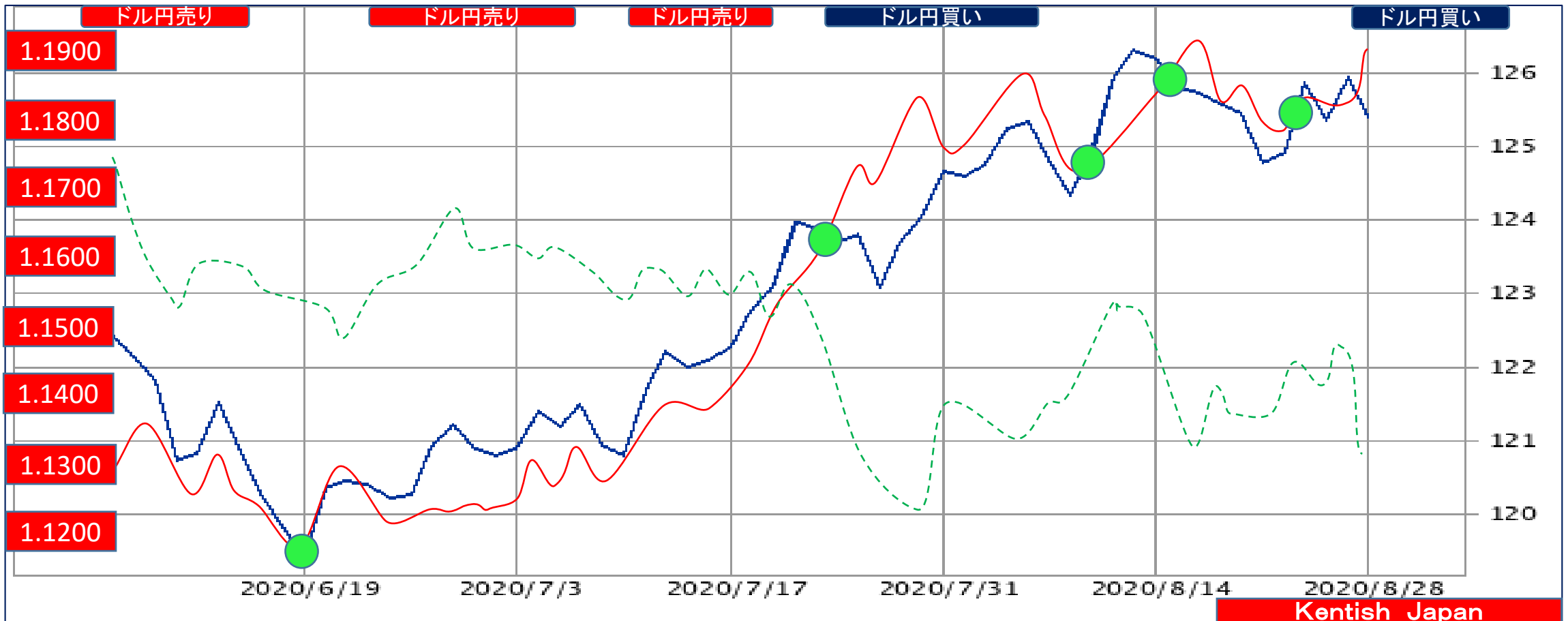
通貨別	売買シグナル	対象通貨	売買ゾーン	損切り	利食い
ドル円	105.35 買い▲	ユーロ\$ / ユーロ円	104.00～105.00 買い	103.50 売り	106.00 売り
ユーロドル	1.1905 売り●	ドル円 / ユーロ円	1.1950～1.2050 売り	1.2050 買い	1.1500 買い
豪ドル	0.7366 売り◎	ドル円 / 豪ドル円	0.7400～0.7500 売り	0.7550 買い	0.7000 買い
NZドル	0.6744 売り●	ドル円 / NZ円	0.6800～0.6900 売り	0.6950 買い	0.6500 買い
カナダドル	1.3095 買い●	ドル円 / カナダ円	1.2950～1.3050 買い	1.2900 売り	1.3400 売り
ポンドドル	1.3351 売り◎	ドル円 / ポンド円	1.3400～1.3500 売り	1.3550 買い	1.2850 買い
ドルスイス	0.9039 買い●	ドル円 / スイス円	0.8900～0.9000 買い	0.8850 売り	0.9300 売り
オセアニア	6.55円	豪ドル円売り / NZ円買い	2.00⇔8.00円	8.50円	5.80円
ユーロポンド	0.8919 買い▲	ユーロ円 / ポンド円	0.8750～0.8850 買い	0.8700 売り	0.9000 売り
ユーロスイス	1.0764 売り▼	ユーロ円 / スイス円	1.0850～1.0950 売り	1.1000 買い	1.0730 買い
ポンドスイス	1.2068 売り▼	ポンド円 / スイス円	1.2100～1.2200 売り	1.2250 買い	1.1970 買い

① ドル円⇒ユーロドル・ユーロ円

2020年8月31日

売りターゲット
106.00円

08月31日 $125.45 = 1.1905 \Rightarrow 0.7971 - 0.8400 = -0.0429$ 105.35円 買い 弱め
 08月24日 $124.80 = 1.1796 \Rightarrow 0.8013 - 0.8477 = -0.0464$ 105.80円 買い 弱い
 08月17日 $126.25 = 1.1843 \Rightarrow 0.7921 - 0.8444 = -0.0523$ 106.60円 売り 弱い

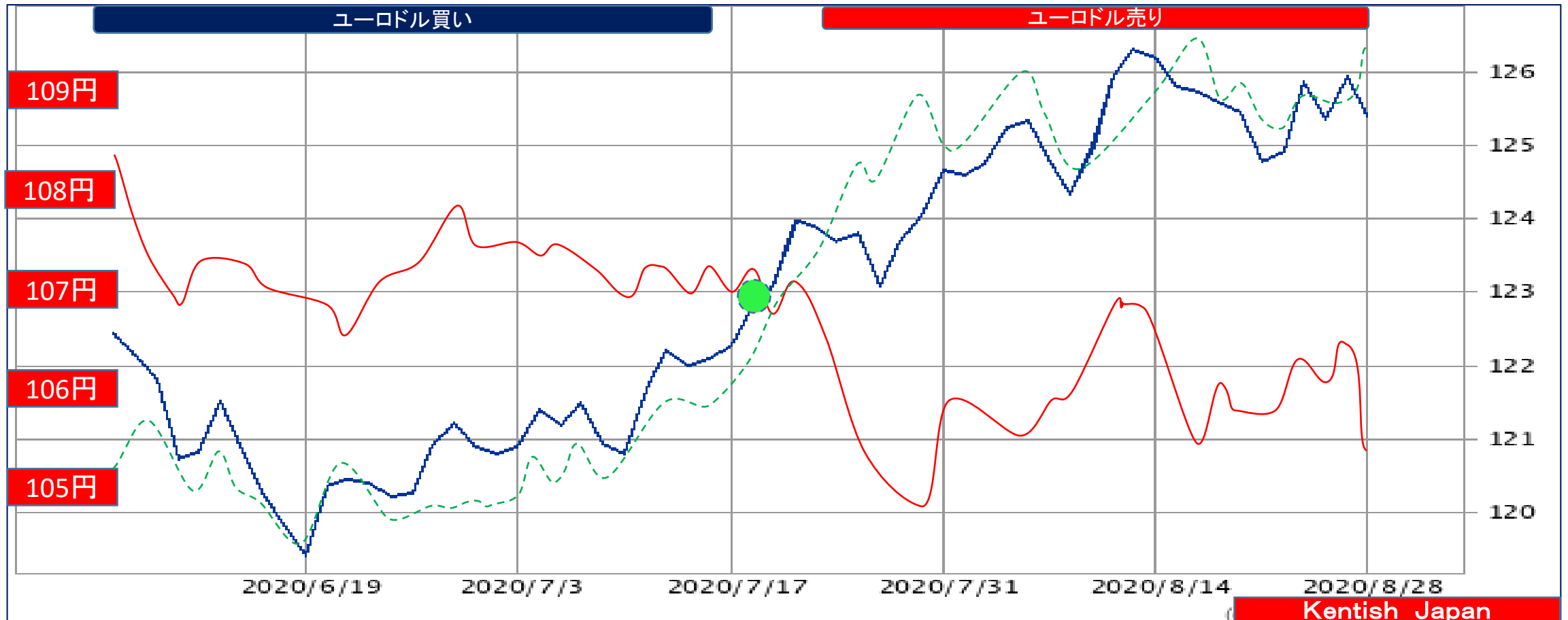


②ユーロドル⇒ユーロ円・ドル円

2020年8月31日

08月31日 125.45-105.35=20.10円 1.1905 売り 強め
08月24日 124.80-105.80=19.00円 1.1796 売り 強め
08月17日 126.25-106.60=19.65円 1.1843 売り 強め

買いターゲット
1.1550

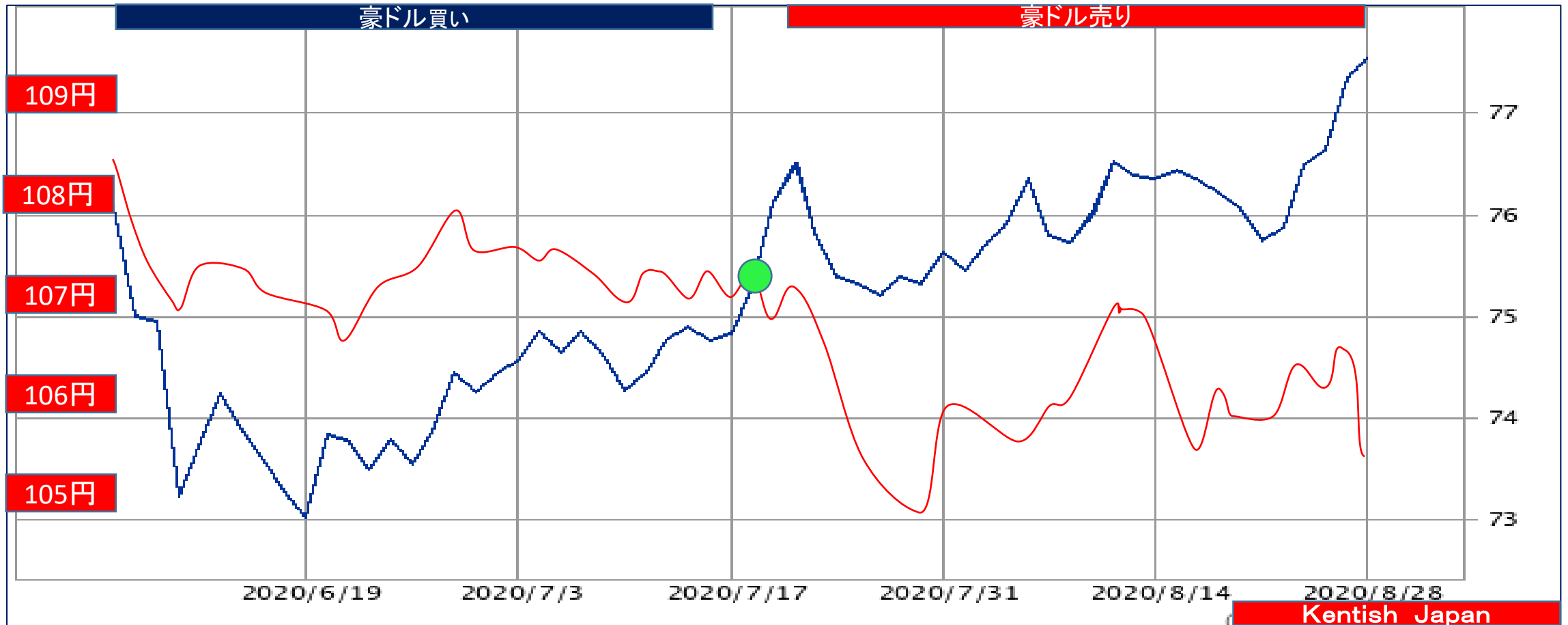


③ AUD⇒豪ドル円・ドル円

2020年8月31日

買いターゲット
0.7000

08月31日 105.35 - 77.60 = 27.75円 0.7366 売り強い
08月24日 105.80 - 75.80 = 30.00円 0.7164 売り強め
08月17日 106.60 - 76.45 = 30.15円 0.7172 売り強め



④ NZD⇒NZD円・ドル円

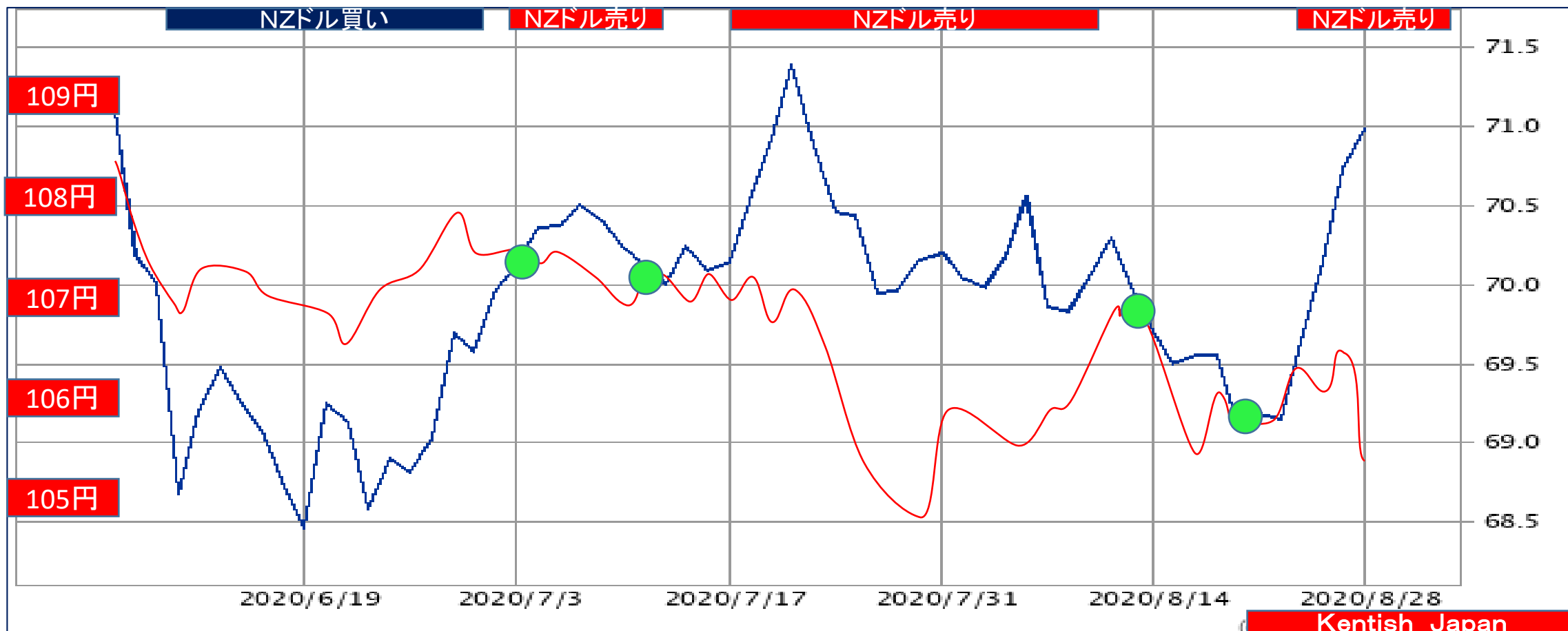
2020年8月31日

買いターゲット
0.6500

08月31日 105.35 - 71.05 = 34.30円 0.6744 売り 強め

08月24日 105.80 - 69.25 = 36.55円 0.6545 売り 弱い

08月17日 106.60 - 69.70 = 36.90円 0.6538 売り 弱い

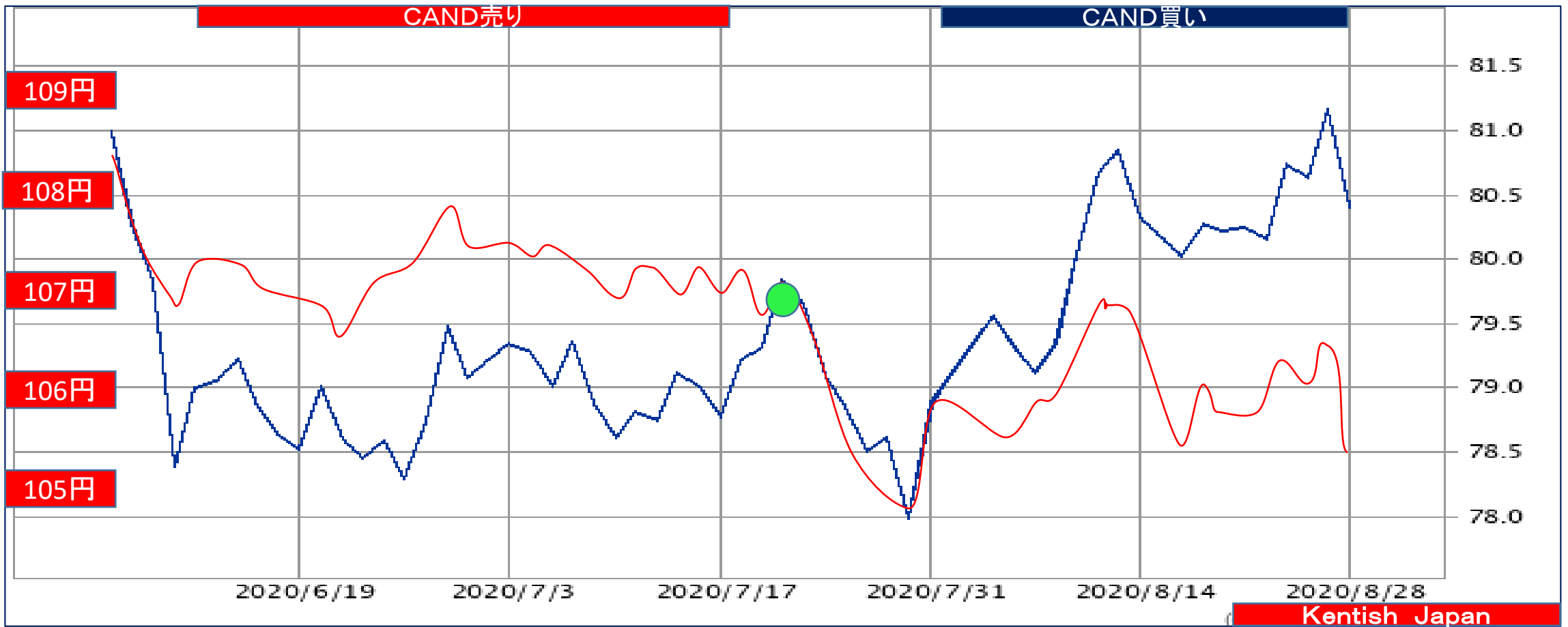


⑤ CANDOL⇒ドル円・CAN円

2020年8月31日

08月31日 105.35－80.45＝24.90円 1.3095 買い 強め
08月24日 105.80－80.30＝25.50円 1.3176 買い
08月17日 106.60－80.35＝26.25円 1.3267 買い 弱め

売りターゲット
1.3400



⑥ GBP⇒ポンド円・ドル円

2020年8月31日

買いターゲット
1.2850

08月31日 140.65 - 105.35 = 35.30円 1.3351 売り 強い
08月24日 138.50 - 105.80 = 32.70円 1.3091 売り 強め
08月17日 139.50 - 106.60 = 32.90円 1.3086 売り 強め

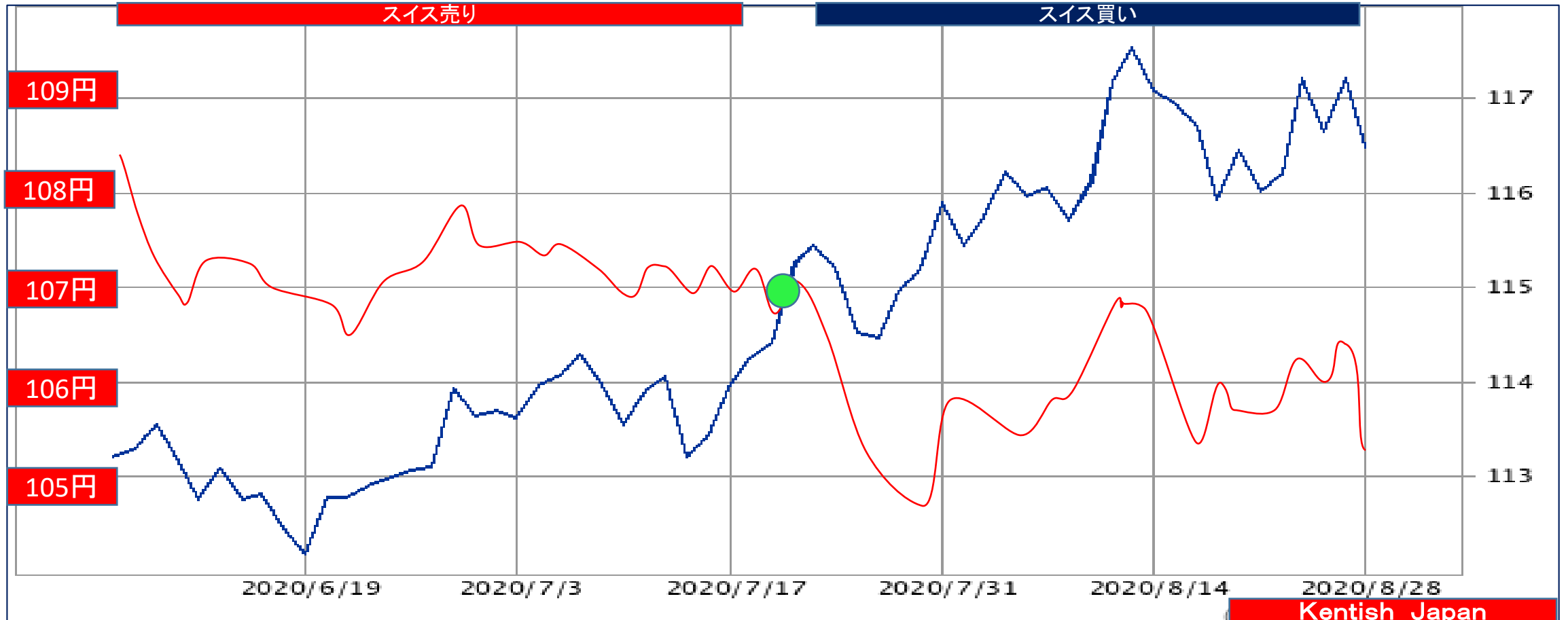


⑦ CHF⇒ドル円・スイス円

2020年8月31日

売りターゲット
0.9300

08月31日	105.35	-116.55	=-11.20円	0.9039	買い 強め
08月24日	105.80	-116.05	=-10.10円	0.9117	買い 強め
08月17日	106.60	-117.25	=-10.65円	0.9092	買い 強め



⑧ オセアニア通貨裁定取引

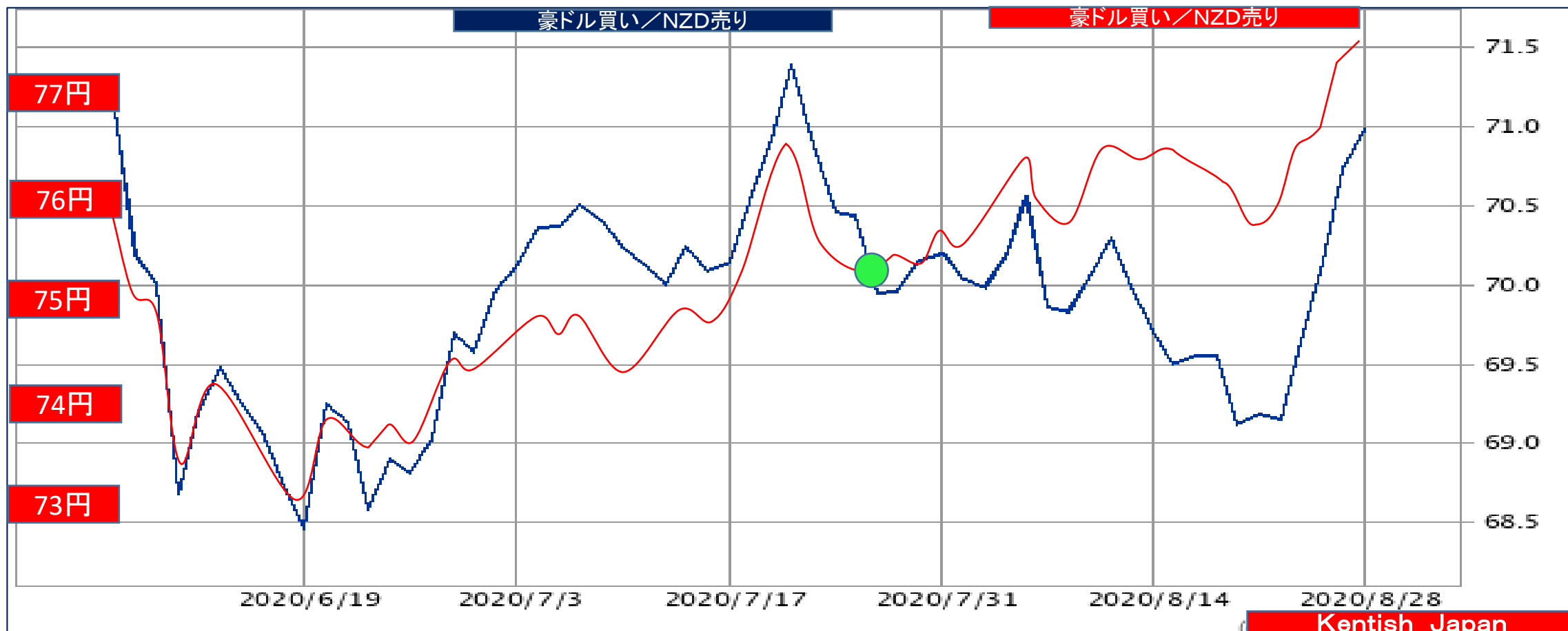
2020年8月31日

ターゲット
5.80円

08月31日 77.60 - 71.05 = 6.55円 豪ドル円売り・NZ円買い

08月24日 75.80 - 69.25 = 6.55円 豪ドル円売り・NZ円買い

08月17日 76.45 - 69.70 = 6.75円 豪ドル円売り・NZ円買い

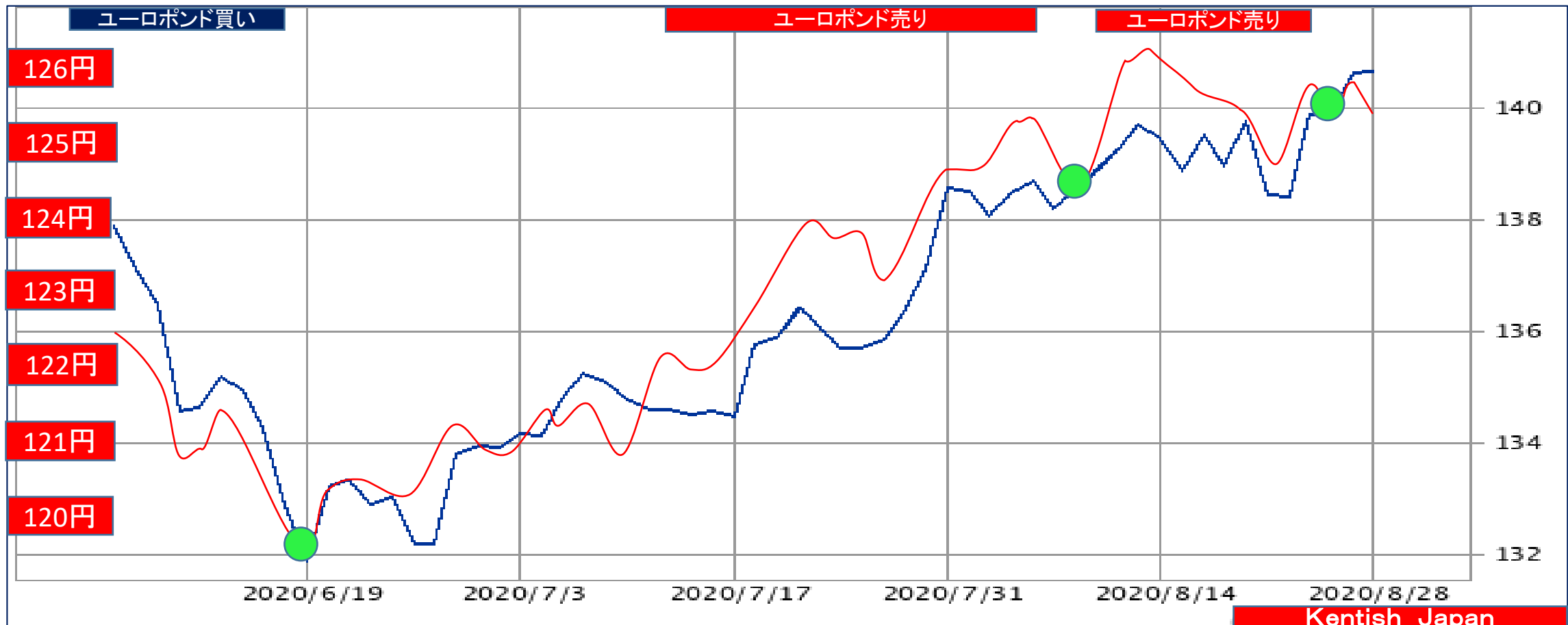


⑨ユーロポンド⇒ユーロ円・ポンド円

2020年8月31日

売りターゲット
0.9000

08月31日 140.65 - 125.45 = 15.20円 0.8919 買い 弱い
 08月24日 138.50 - 124.80 = 13.70円 0.9011 売り 弱い
 08月17日 139.50 - 126.25 = 13.25円 0.9050 売り 弱い

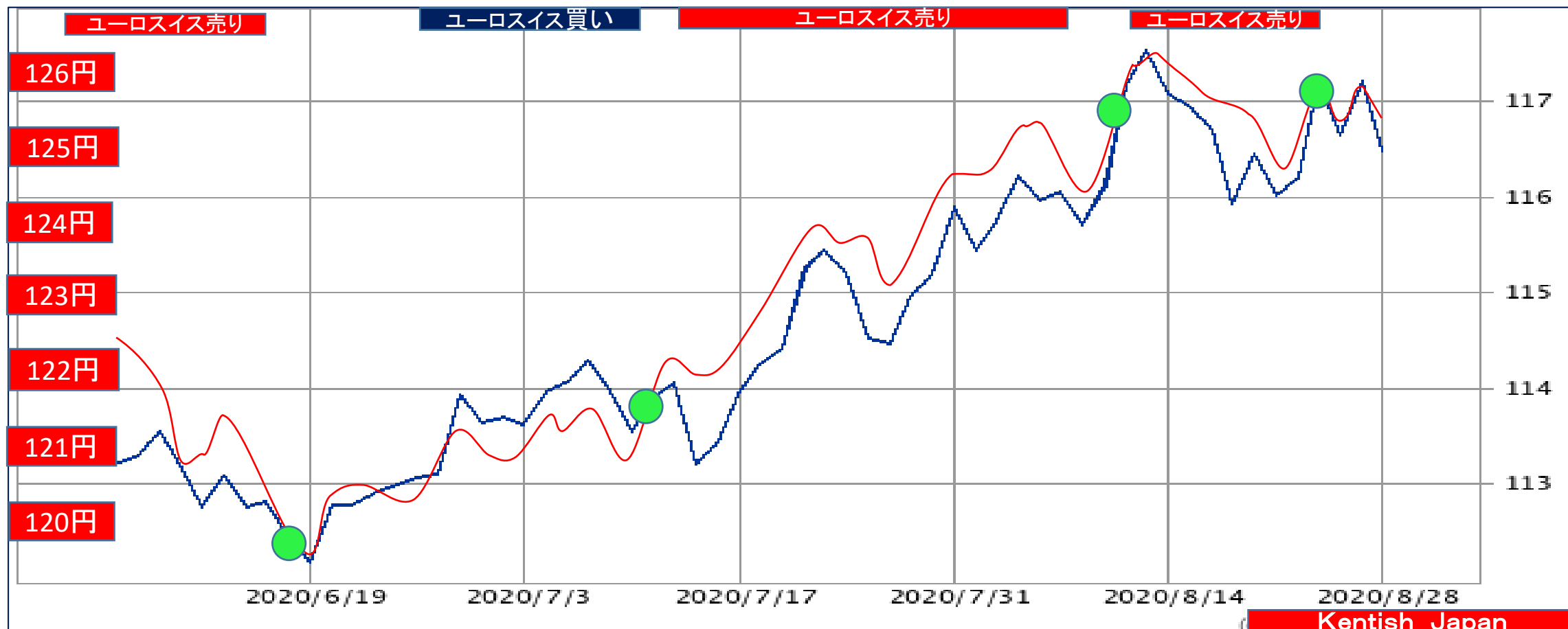


⑩ユーロスイス⇒ユーロ円・スイス円

2020年8月24日

買いターゲット
1.0730

08月31日 125.45－116.55＝8.90円 1.0764 売り 弱い
 08月24日 124.80－116.05＝8.75円 1.0754 様子見
 08月17日 126.25－117.25＝9.00円 1.0768 売り 様子見



⑪ポンドスイス⇒ポンド円・スイス円

2020年8月31日

買いターゲット
1.1970

08月31日 140.65 - 116.55 = 24.10円 1.2068 売り 弱め
08月24日 138.50 - 116.05 = 22.45円 1.1935 売り 様子見
08月17日 139.50 - 117.25 = 22.25円 1.1898 買い 弱い

