

KJ Weekly Report 乖離幅チャート(3か月)

Combination Chart of currency pairs 2020年09月14日

1P-----	Index
2P-----	売買シグナル(利食い・損切り)早見表)
3P-----	USD/YEN ⇒ ユーロドル・ユーロ円
4P-----	EUR/USD ⇒ ユーロ円・ドル円
5P-----	AUD/USD ⇒ 豪ドル円・ドル円
6P-----	NZD/USD ⇒ NZD円・ドル円
7P-----	GBP/USD ⇒ GBP円・ドル円
8P-----	USD/CAN ⇒ CAN円・ドル円
9P-----	USD/CHF ⇒ CHF円・ドル円
10P-----	オセアニア通貨 ⇒ AUD円・NZD円

KJ Weekly Report 乖離幅チャート(3か月)

Combination Chart of currency pairs

2020年09月14日

損切り・利食い

早見表

◎推奨

●強め

▲弱め

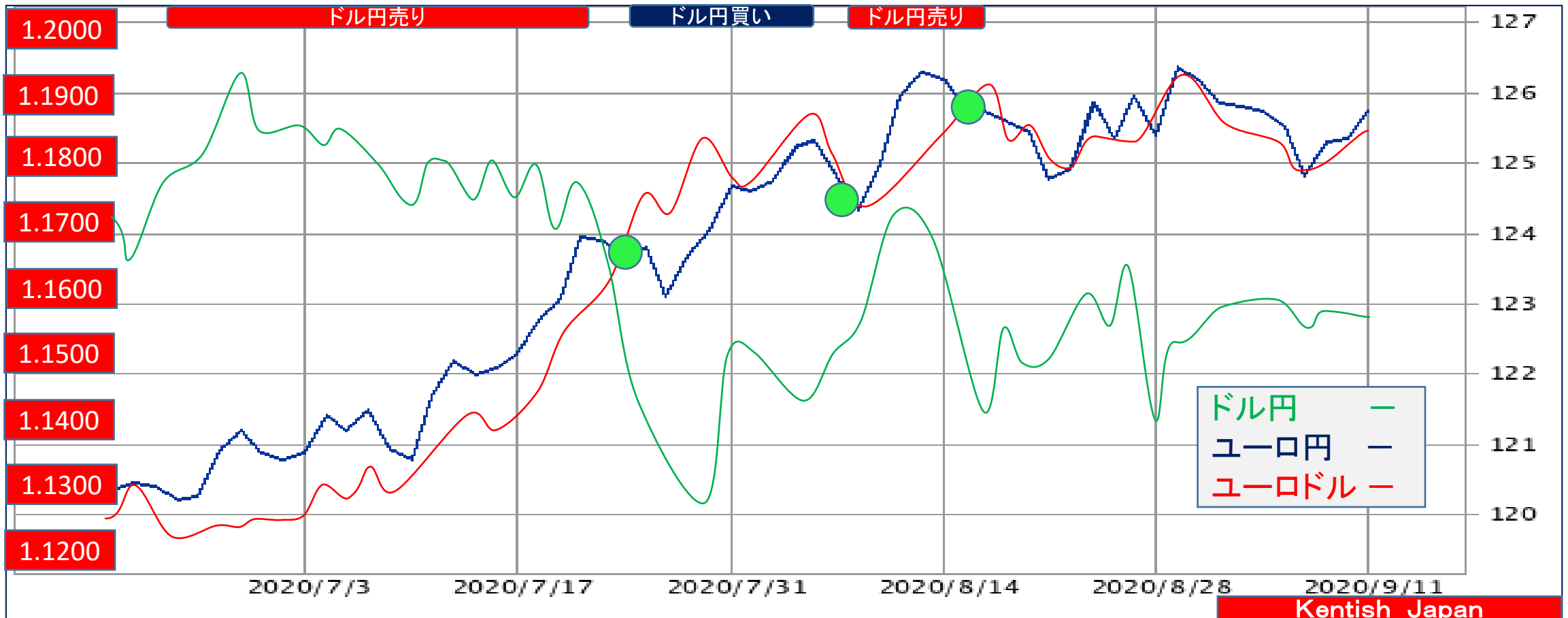
通貨別	売買シグナル	対象通貨	売買ゾーン	損切り	利食い
ドル円	106.15 売り▼	ユーロ\$ / ユーロ円	107.00 ~ 108.00 売り	108.50 買い	106.00 買い
ユーロドル	1.1846 売り	ドル円 / ユーロ円	1.1900 ~ 1.2000 売り	1.2050 買い	1.1700 買い
豪ドル	0.7282 売り	ドル円 / 豪ドル円	0.7300 ~ 0.7400 売り	0.7450 買い	0.7150 買い
NZドル	0.6665 売り▼	ドル円 / NZ円	0.6750 ~ 0.6850 売り	0.6900 買い	0.6600 買い
ポンドドル	1.2798 買い▲	ドル円 / ポンド円	1.2650 ~ 1.2750 買い	1.2600 売り	1.2850 売り
カナダドル	1.3170 買い	ドル円 / カナダ円	1.3000 ~ 1.3100 買い	1.2950 売り	1.3300 売り
ドルスイス	0.9088 買い▲	ドル円 / スイス円	0.8950 ~ 0.9050 買い	0.8900 売り	0.9250 売り
オセアニア	6.55円	豪ドル円売り / NZ円買い	2.00 ⇄ 8.00円	4.00円	6.00円

① ドル円⇒ユーロドル・ユーロ円

2020年9月14日

買いターゲット
106.00円

09月14日 125.75 = 1.1846 ⇒ 0.7952 - 0.8442 = -0.0490 106.15円 売り 弱い
 09月07日 125.80 = 1.1840 ⇒ 0.7949 - 0.8446 = -0.0497 106.25円 売り 弱い
 08月31日 125.45 = 1.1905 ⇒ 0.7971 - 0.8400 = -0.0429 105.35円 買い 弱め

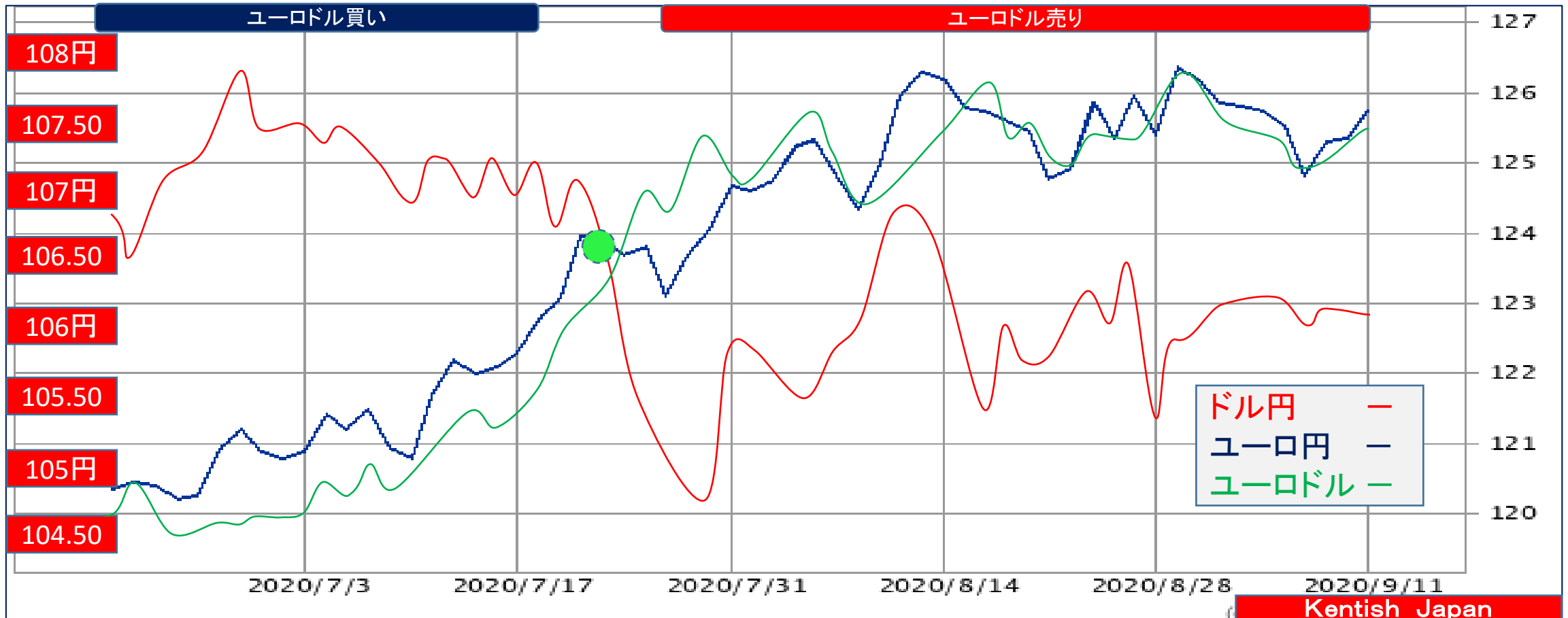


②ユーロドル⇒ユーロ円・ドル円

2020年9月14日

09月14日 125.75-106.15=19.60円 1.1846 売り
09月07日 125.80-106.25=19.55円 1.1840 売り
08月31日 125.45-105.35=20.10円 1.1905 売り 強め

買いターゲット
1.1700

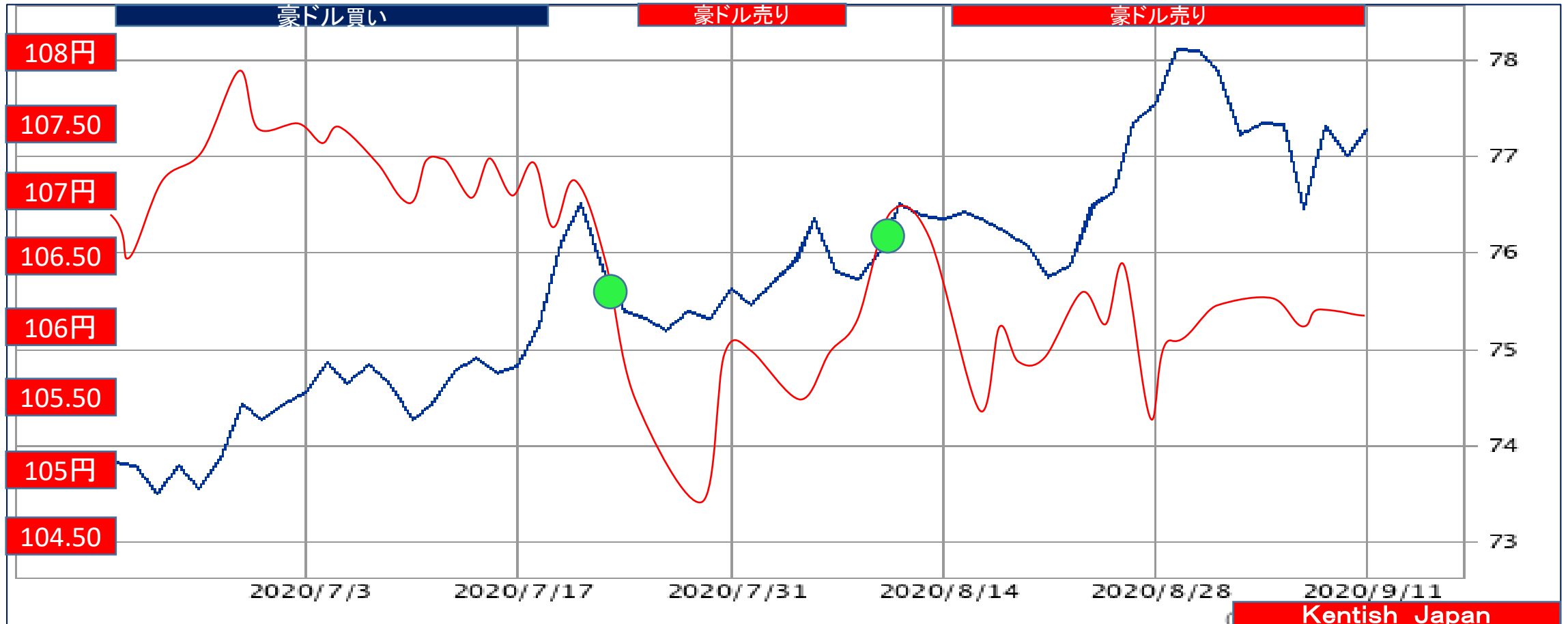


③ AUD⇒豪ドル円・ドル円

2020年9月14日

買いターゲット
0.7150

09月14日 106.15 - 77.30 = 28.85円 0.7282 売り
09月07日 106.25 - 77.35 = 28.90円 0.7280 売り
08月31日 105.35 - 77.60 = 27.75円 0.7366 売り 強め

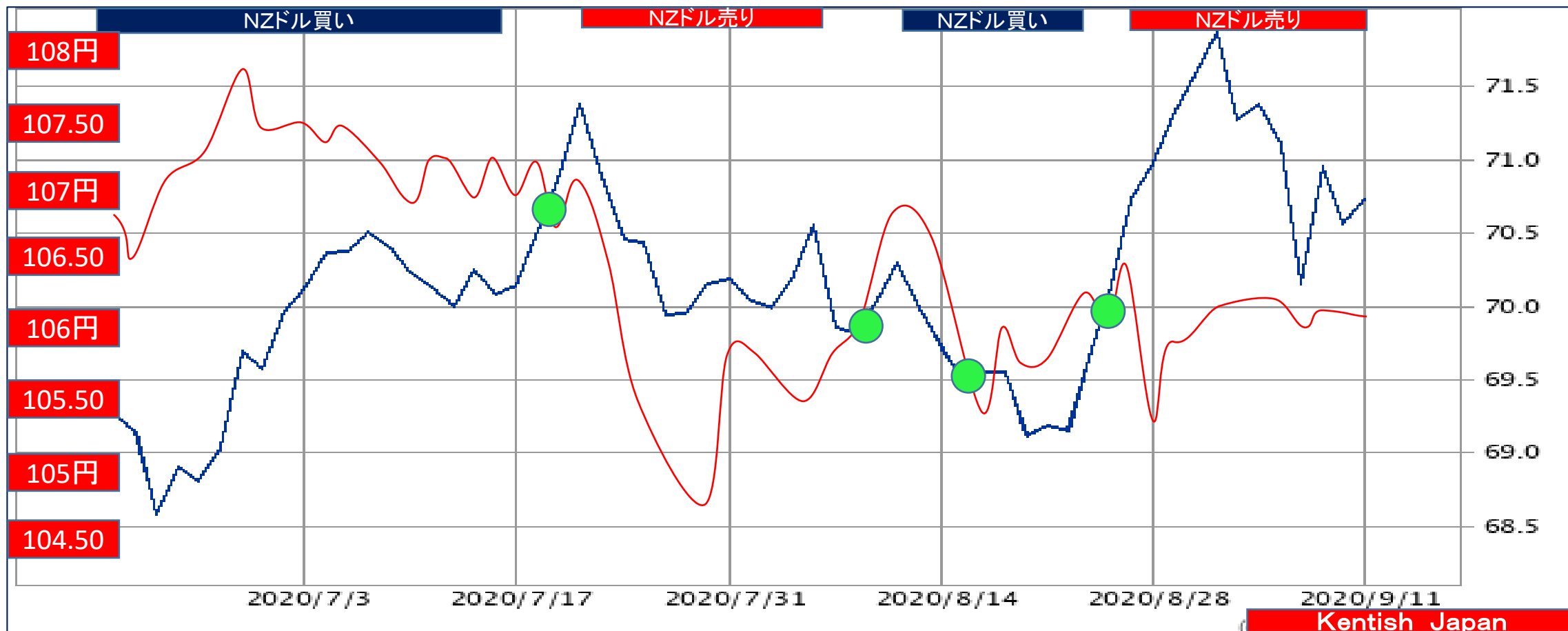


④ NZD⇒NZD円・ドル円

2020年9月14日

買いターゲット
0.6600

09月14日 106.15 - 70.75 = 35.40円 0.6665 売り 弱め
 09月07日 106.25 - 71.40 = 34.85円 0.6720 売り 強め
 08月31日 105.35 - 71.05 = 34.30円 0.6744 売り 強め

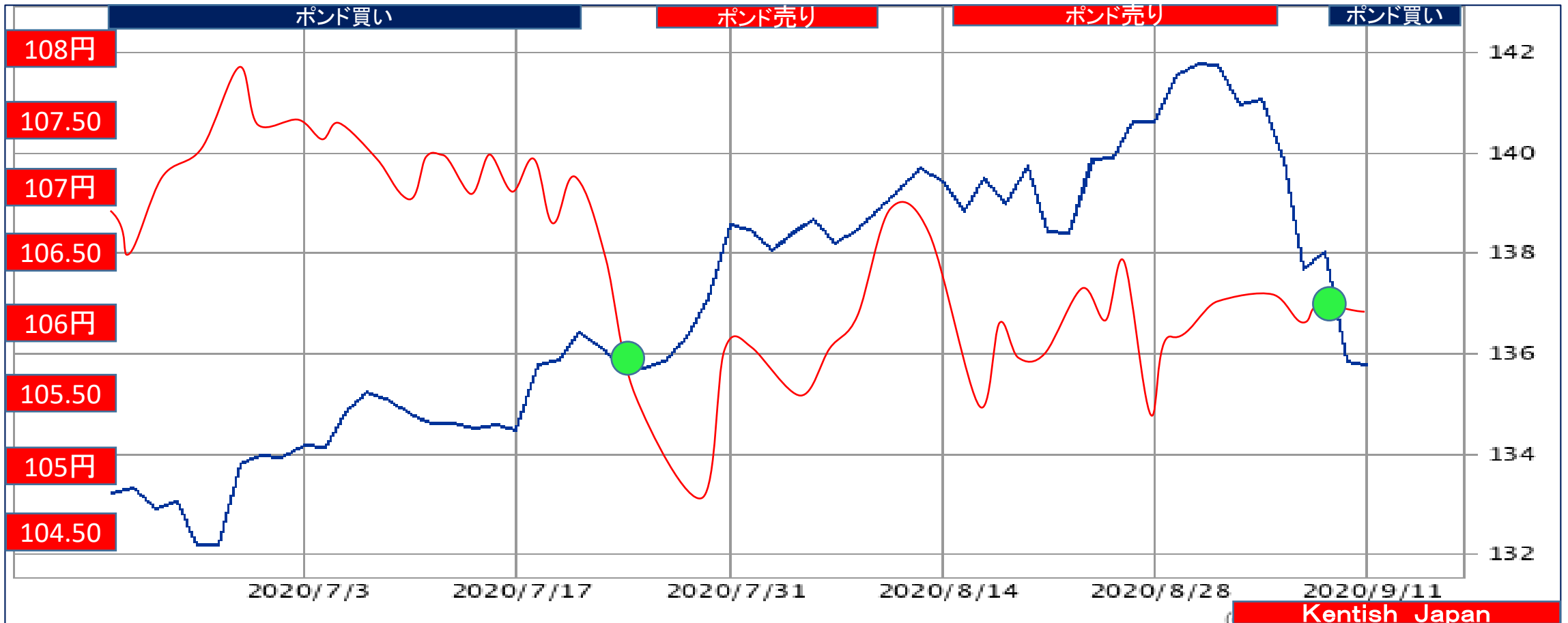


⑥ GBP⇒ポンド円・ドル円

2020年9月14日

売りターゲット
1.2850

09月14日 135.85-106.15=29.70円 1.2798 買い 弱い
09月07日 141.15-106.25=34.90円 1.3285 売り 強め
08月31日 140.65-105.35=35.30円 1.3351 売り 強い

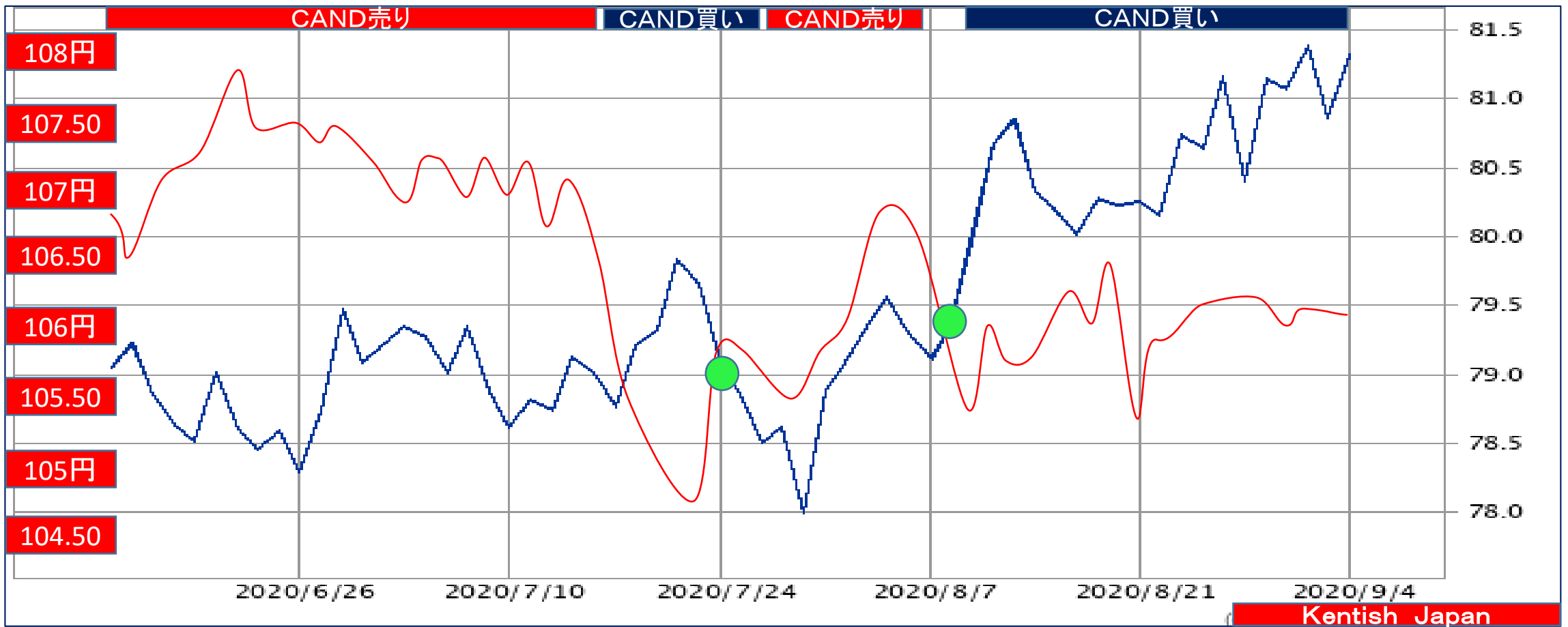


⑤ CANDOL⇒ドル円・CAN円

2020年9月14日

09月14日 106.15－80.60＝25.50円 1.3170 買い
09月07日 106.25－81.35＝24.90円 1.3061 買い 強め
08月31日 105.35－80.45＝24.90円 1.3095 買い 強め

売りターゲット
1.3300



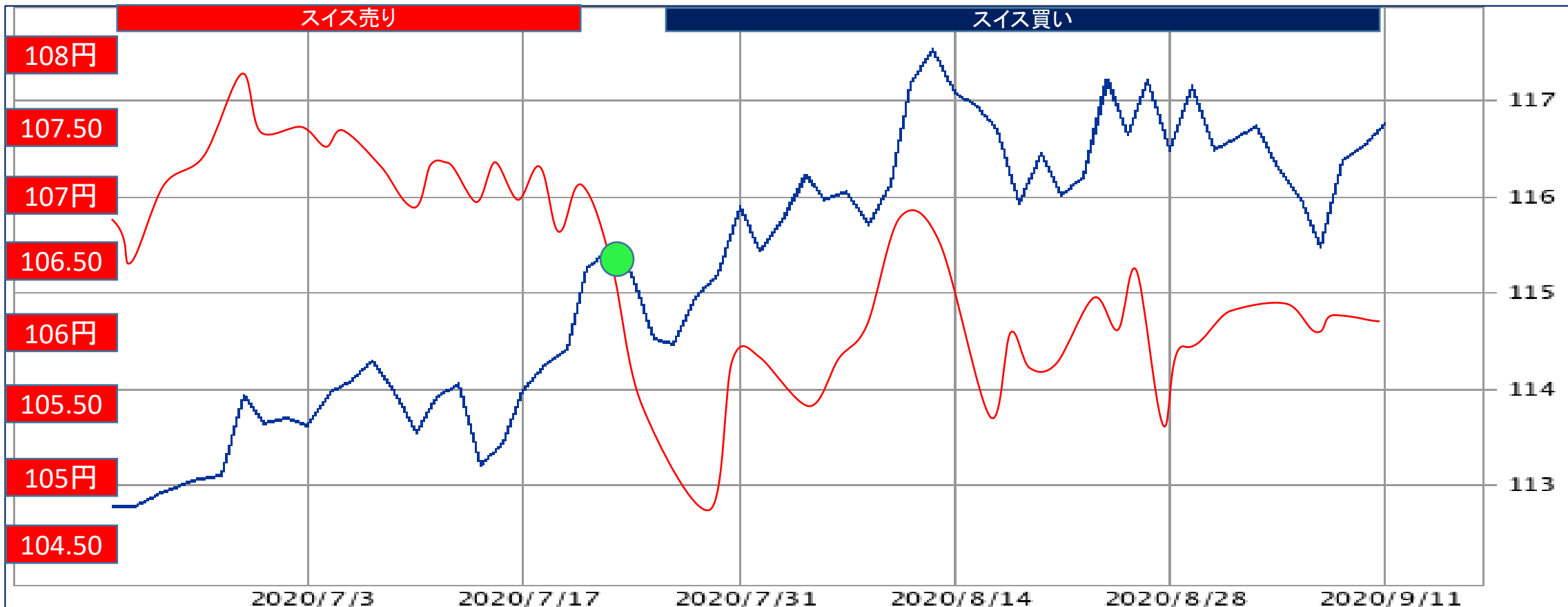
⑦ CHF⇒ドル円・スイス円

2020年9月14日

売りターゲット

0.9250

09月14日	106.15	-116.80	=-10.65円	0.9088	買い
09月07日	106.25	-116.35	=-10.10円	0.9132	買い 弱め
08月31日	105.35	-116.55	=-11.20円	0.9039	買い 強め



⑧ オセアニア通貨裁定取引

2020年9月14日

09月14日 77.30－70.75＝6.55円 豪ドル円売り・NZ円買い

09月07日 77.35－71.40＝5.95円 豪ドル円買い・NZ円売り 様子見

08月31日 77.60－71.05＝6.55円 豪ドル円売り・NZ円買い

ターゲット
6.00円

