

KJ Weekly Report 乖離幅チャート(3か月)

Combination Chart of currency pairs 2020年09月07日

1P-----	Index
2P-----	売買シグナル(利食い・損切り)早見表
3P-----	USD/YEN ⇒ ユーロドル・ユーロ円
4P-----	EUR/USD ⇒ ユーロ円・ドル円
5P-----	AUD/USD ⇒ 豪ドル円・ドル円
6P-----	NZD/USD ⇒ NZD円・ドル円
7P-----	USD/CAN ⇒ CAN円・ドル円
8P-----	GBP/USD ⇒ GBP円・ドル円
9P-----	USD/CHF ⇒ CHF円・ドル円
10P-----	オセアニア通貨 ⇒ AUD円・NZD円
11P-----	EURO/GBP ⇒ EURO円・GBP円
12P-----	EURO/CHF ⇒ EURO円・CHF円
13P-----	GBP/CHF ⇒ GBP円・CHF円

損切り・利食い 早見表 ◎推奨 ●強め ▲弱め

2020年9月07日

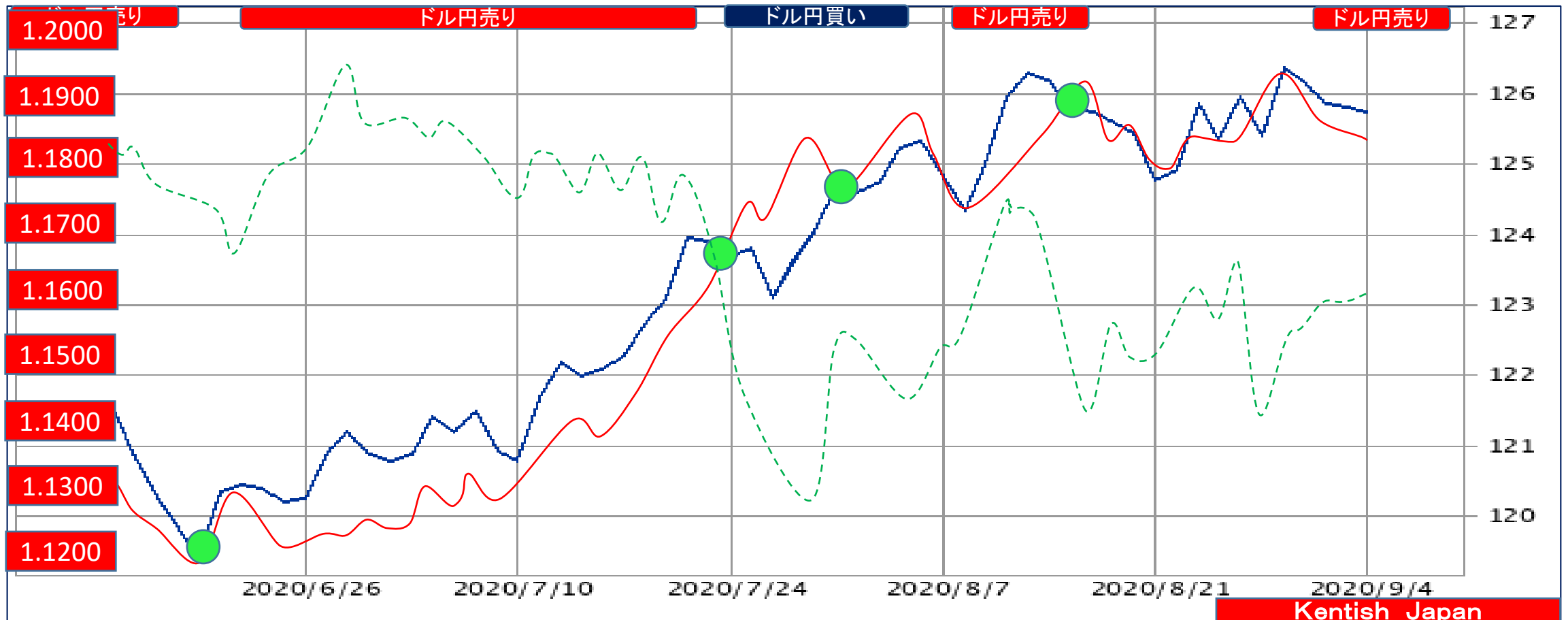
通貨別	売買シグナル	対象通貨	売買ゾーン	損切り	利食い
ドル円	106.25 売り▼	ユーロ\$ / ユーロ円	107.00～108.00 売り	108.50 買い	106.00 買い
ユーロドル	1.1840 売り	ドル円 / ユーロ円	1.1900～1.2000 売り	1.2050 買い	1.1700 買い
豪ドル	0.7280 売り●	ドル円 / 豪ドル円	0.7300～0.7400 売り	0.7450 買い	0.7150 買い
NZドル	0.6720 売り●	ドル円 / NZ円	0.6750～0.6850 売り	0.6900 買い	0.6550 買い
カナダドル	1.3061 買い●	ドル円 / カナダ円	1.2900～1.3000 買い	1.2850 売り	1.3300 売り
ポンドドル	1.3285 売り●	ドル円 / ポンド円	1.3300～1.3400 売り	1.3450 買い	1.3000 買い
ドルスイス	0.9132 買い	ドル円 / スイス円	0.8950～0.9050 買い	0.8900 売り	0.9250 売り
オセアニア	5.95円 様子見	豪ドル円 / NZ円	2.00⇔8.00円	-	-
ユーロポンド	0.8919 買い▲	ユーロ円 / ポンド円	0.8750～0.8850 買い	0.8700 売り	0.9000 売り
ユーロスイス	1.0812 売り▼	ユーロ円 / スイス円	1.0900～1.1000 売り	1.1050 買い	1.0750 買い
ポンドスイス	1.2131 売り▼	ポンド円 / スイス円	1.2200～1.2300 売り	1.2350 買い	1.2000 買い

① **ドル円⇒ユーロドル・ユーロ円**

2020年9月07日

買いターゲット
106.00円

09月07日 125.80 = 1.1840 ⇒ 0.7949 - 0.8446 = -0.0497 106.25円 売り 弱い
 08月31日 125.45 = 1.1905 ⇒ 0.7971 - 0.8400 = -0.0429 105.35円 買い 弱め
 08月24日 124.80 = 1.1796 ⇒ 0.8013 - 0.8477 = -0.0464 105.80円 買い 弱い

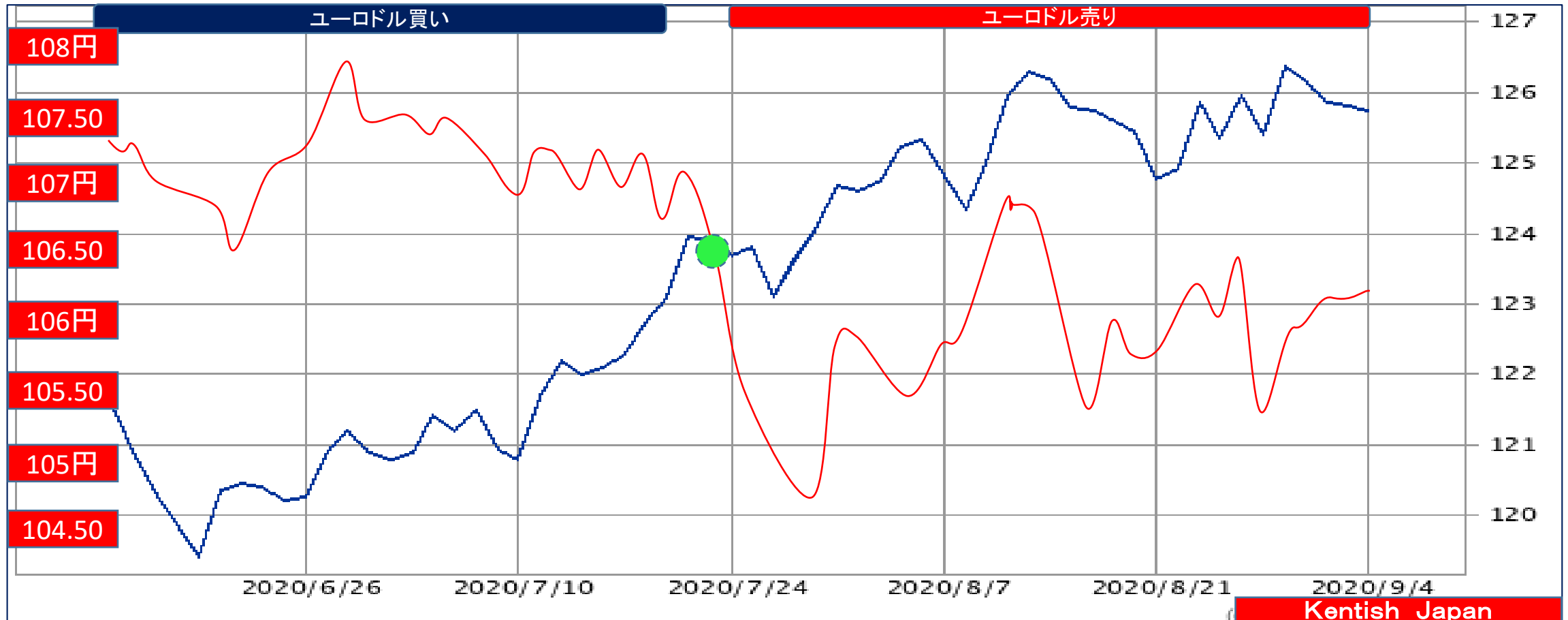


②ユーロドル⇒ユーロ円・ドル円

2020年9月07日

09月07日 125.80-106.25=19.55円 1.1840 売り
08月31日 125.45-105.35=20.10円 1.1905 売り 強め
08月24日 124.80-105.80=19.00円 1.1796 売り

買いターゲット
1.1700

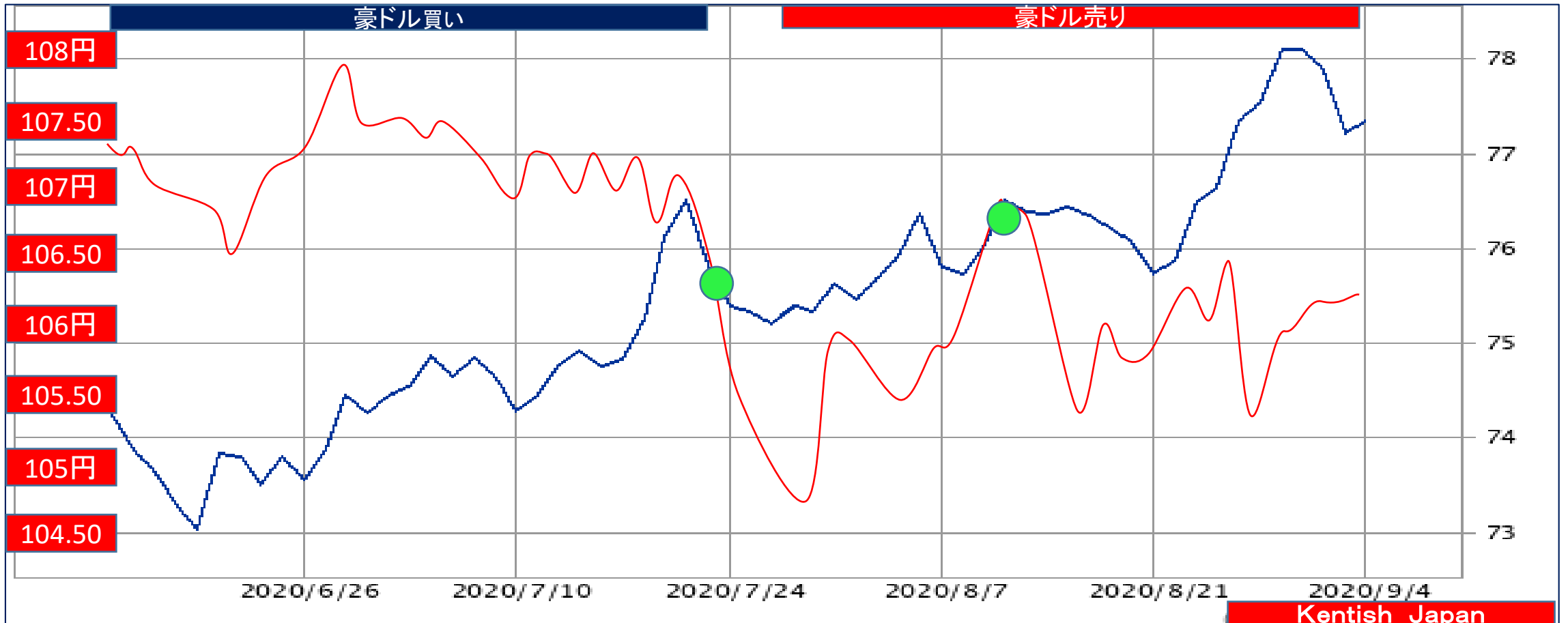


③ AUD⇒豪ドル円・ドル円

2020年9月07日

買いターゲット
0.7150

09月07日 106.25 - 77.35 = 28.90円 0.7280 売り強め
08月31日 105.35 - 77.60 = 27.75円 0.7366 売り強い
08月24日 105.80 - 75.80 = 30.00円 0.7164 売り弱い

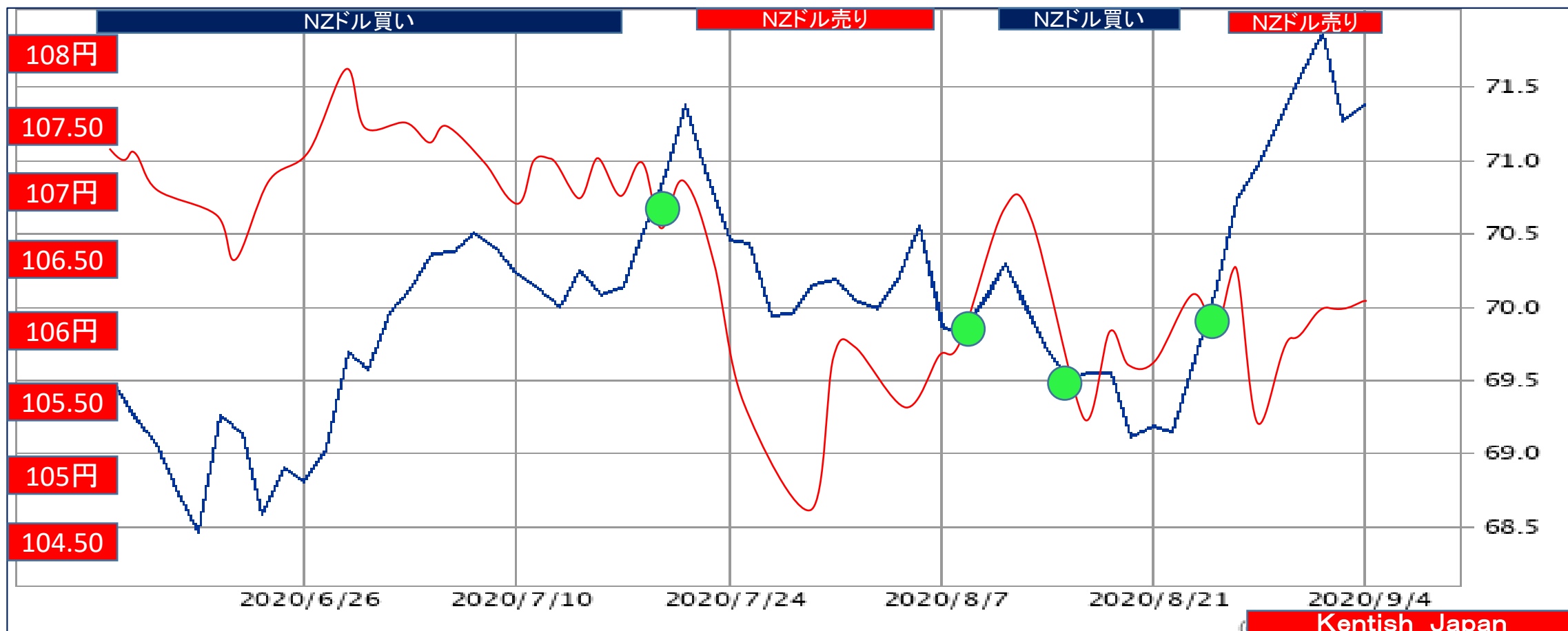


④ NZD⇒NZD円・ドル円

2020年9月07日

買いターゲット
0.6550

09月07日 106.25 - 71.40 = 34.85円 0.6720 売り 強め
 08月31日 105.35 - 71.05 = 34.30円 0.6744 売り 強め
 08月24日 105.80 - 69.25 = 36.55円 0.6545 売り 弱い

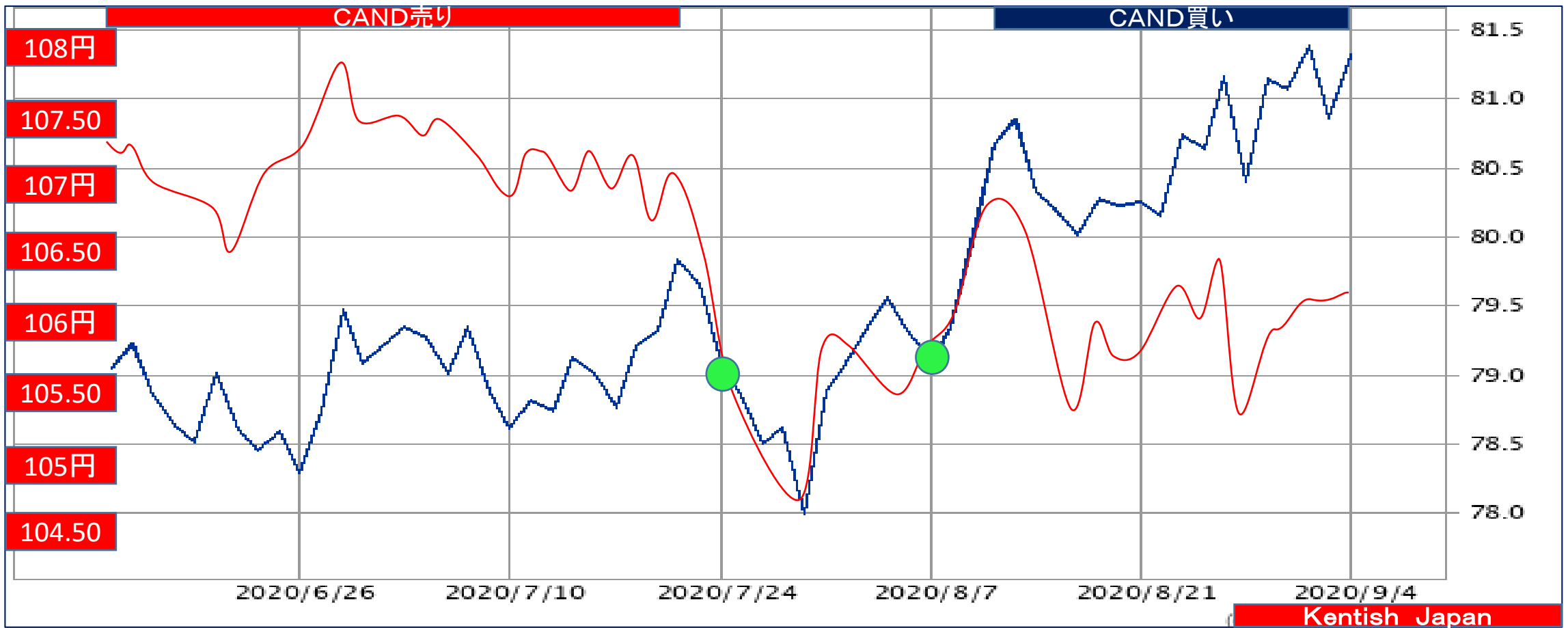


⑤ CANDOL⇒ドル円・CAN円

2020年9月07日

09月07日 106.25－81.35＝24.90円 1.3061 買い 強め
08月31日 105.35－80.45＝24.90円 1.3095 買い 強め
08月24日 105.80－80.30＝25.50円 1.3176 買い

売りターゲット
1.3300

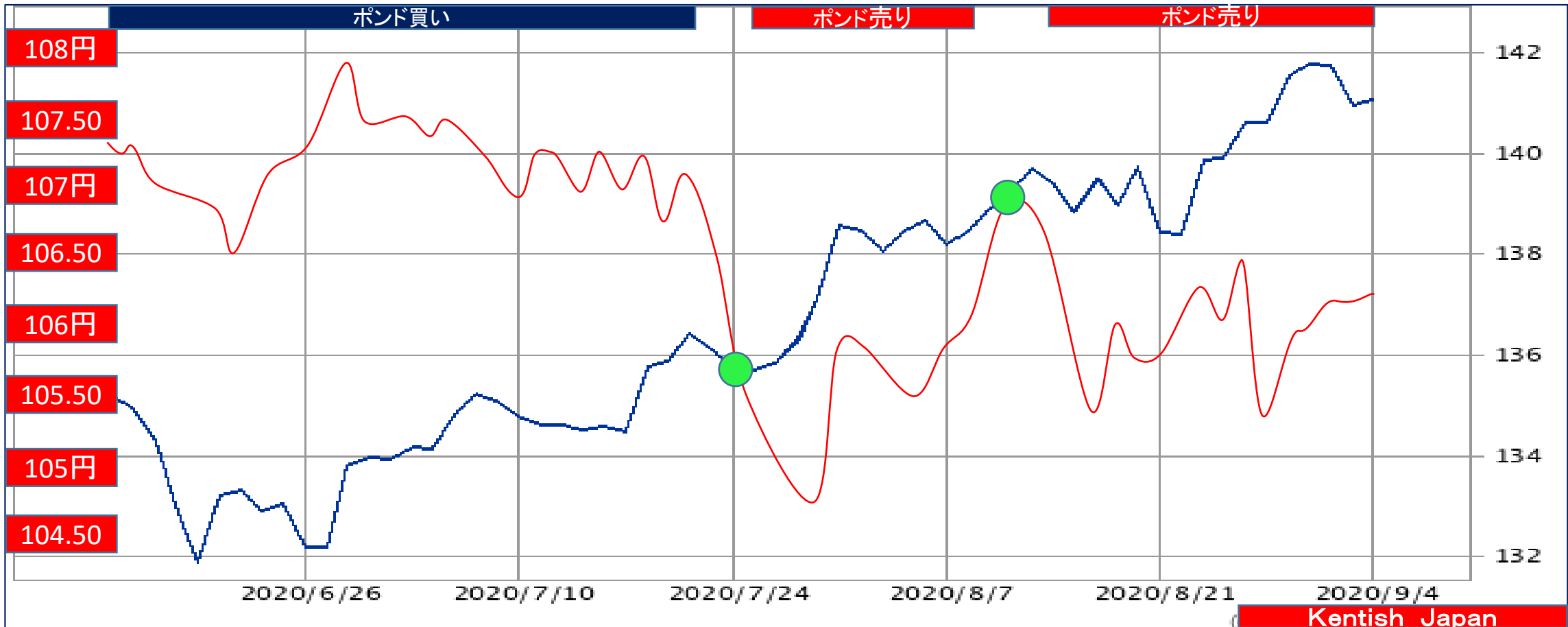


⑥ GBP⇒ポンド円・ドル円

2020年9月07日

買いターゲット
1.3000

09月07日 141.15 - 106.25 = 34.90円 1.3285 売り 強め
08月31日 140.65 - 105.35 = 35.30円 1.3351 売り 強い
08月24日 138.50 - 105.80 = 32.70円 1.3091 売り

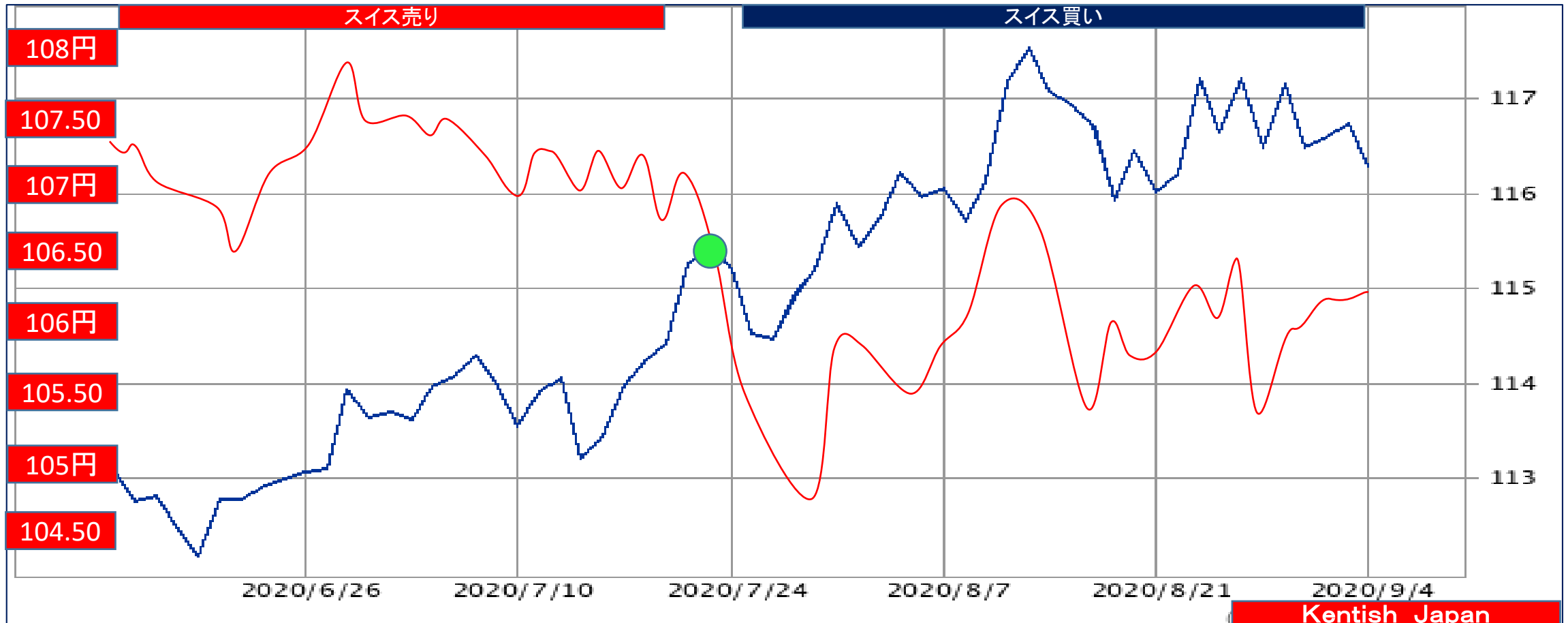


⑦ CHF⇒ドル円・スイス円

2020年9月07日

09月07日	106.25	-116.35	=-10.10円	0.9132	買い
08月31日	105.35	-116.55	=-11.20円	0.9039	買い 強め
08月24日	105.80	-116.05	=-10.10円	0.9117	買い

売りターゲット
0.9250

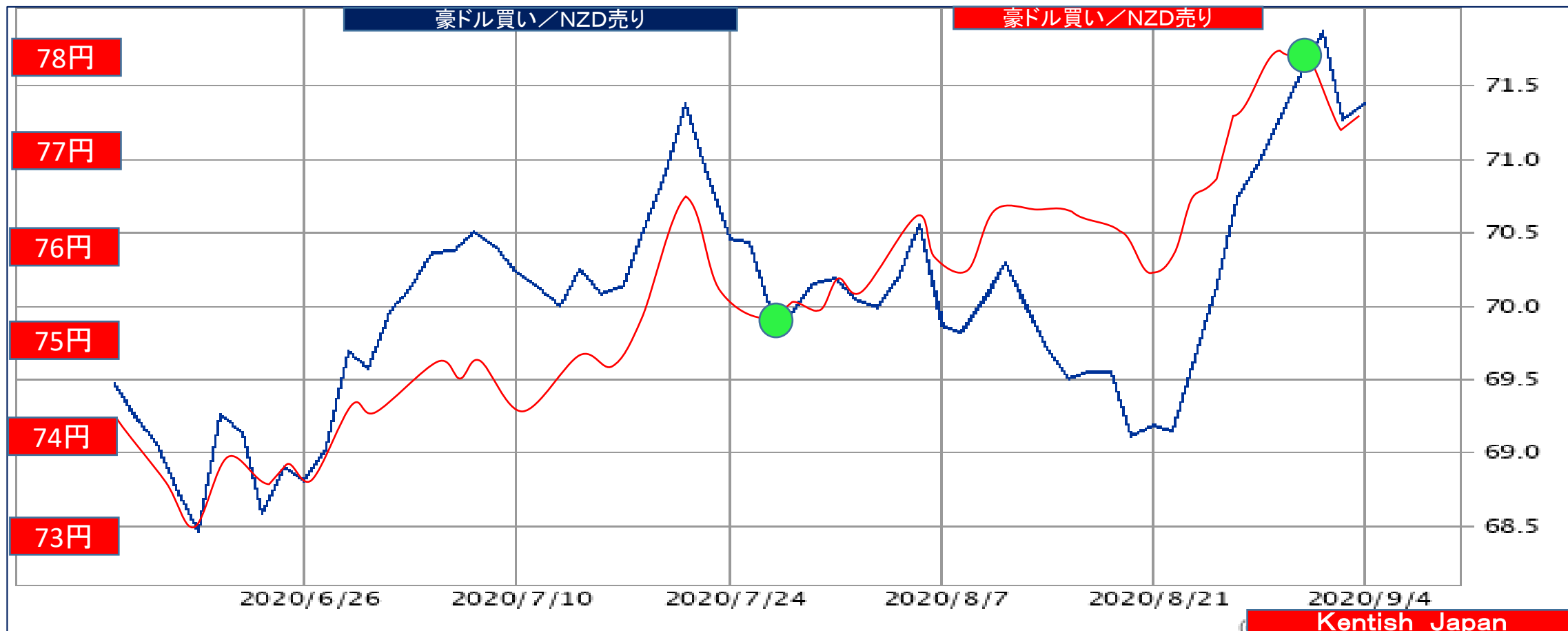


⑧ オセアニア通貨裁定取引

2020年9月07日

09月07日 77.35－71.40＝5.95円 豪ドル円買い・NZ円売り
08月31日 77.60－71.05＝6.55円 豪ドル円売り・NZ円買い
08月24日 75.80－69.25＝6.55円 豪ドル円売り・NZ円買い

様子見
5.95円

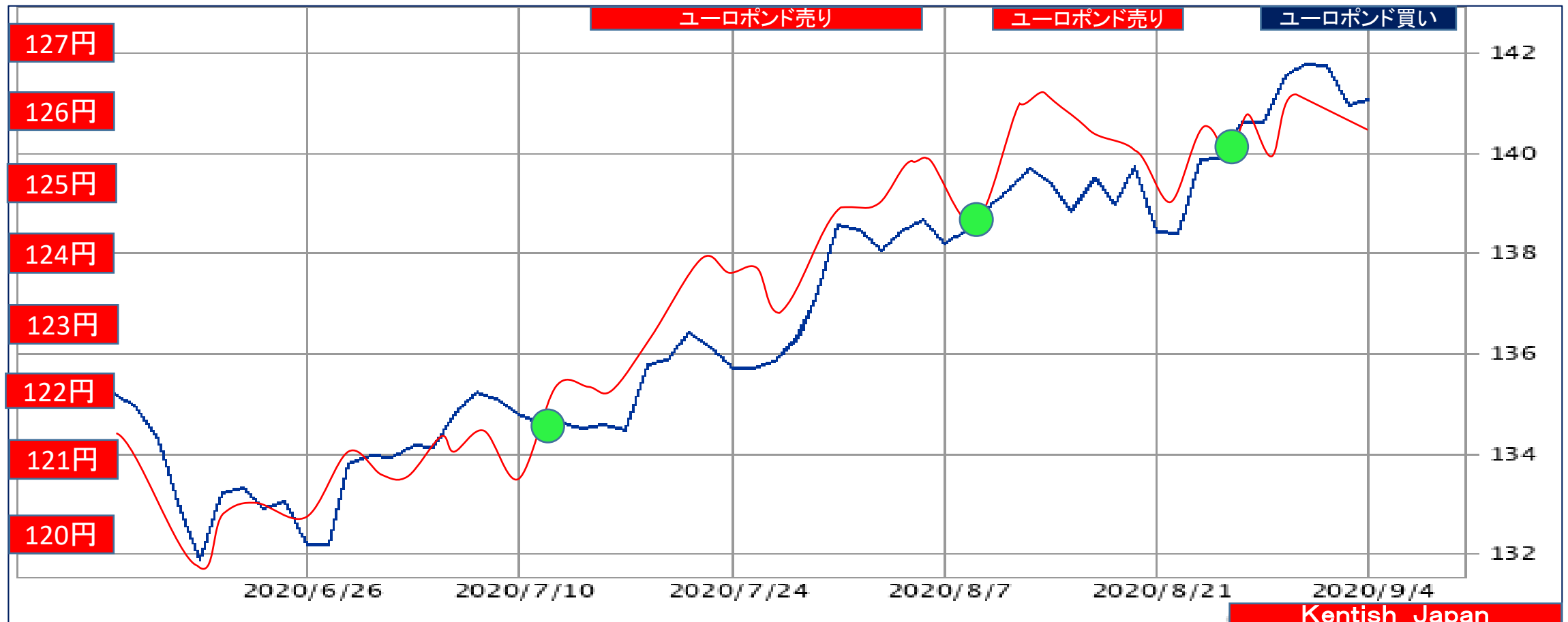


⑨ユーロポンド⇒ユーロ円・ポンド円

2020年9月07日

売りターゲット
0.9000

09月07日 141.15 - 125.80 = 15.35円 0.8919 買い 弱い
 08月31日 140.65 - 125.45 = 15.20円 0.8919 買い 弱い
 08月24日 138.50 - 124.80 = 13.70円 0.9011 売り 弱い

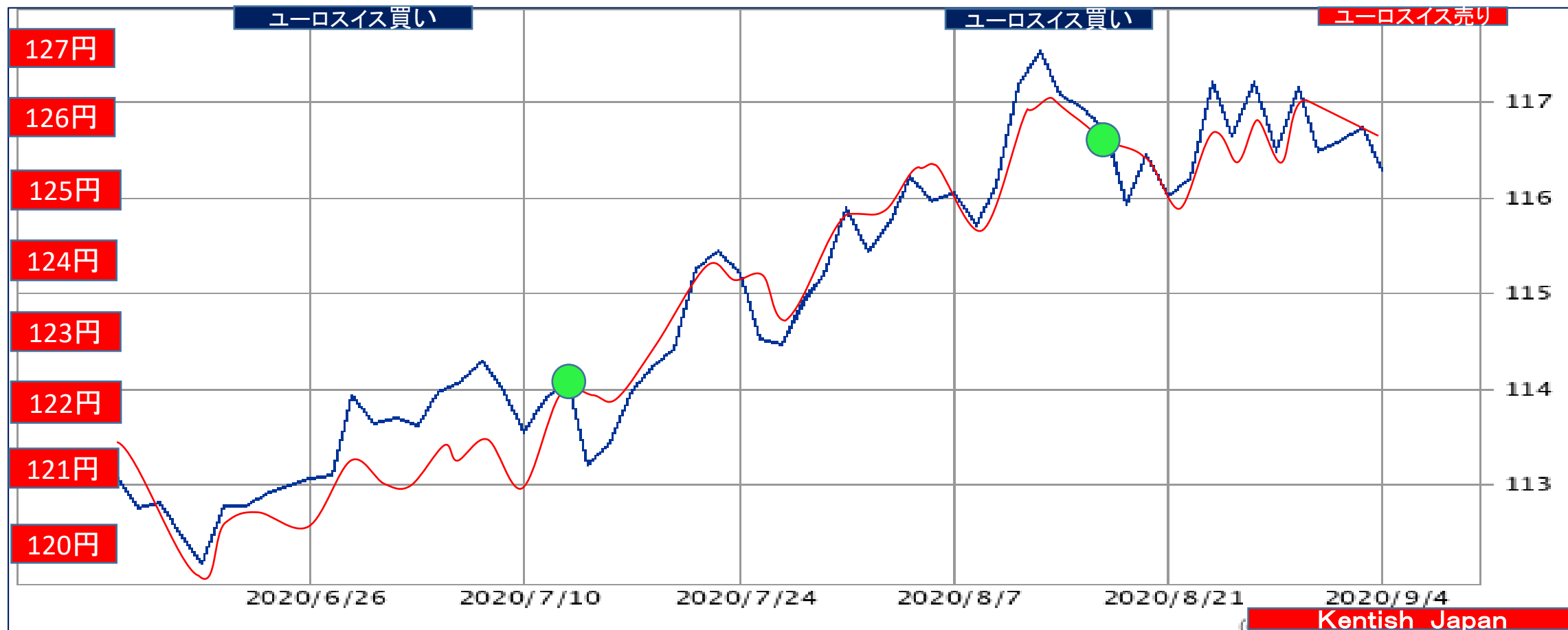


⑩ユーロスイス⇒ユーロ円・スイス円

2020年9月07日

買いターゲット
1.0750

09月07日 125.80 - 116.35 = 9.45円 1.0812 売り 弱い
08月31日 125.45 - 116.55 = 8.90円 1.0764 売り 弱い
08月24日 124.80 - 116.05 = 8.75円 1.0754 様子見



⑪ポンドスイス⇒ポンド円・スイス円

2020年9月07日

買いターゲット
1.2000

09月07日 141.15 - 116.35 = 24.80円 1.2131 売り 弱め
 08月31日 140.65 - 116.55 = 24.10円 1.2068 売り 弱め
 08月24日 138.50 - 116.05 = 22.45円 1.1935 売り 様子見

