

KJ Weekly Report 乖離幅チャート(3か月)

Combination Chart of currency pairs

2020年09月28日

損切り・利食い 早見表 ◎推奨 ●強め ▲弱め

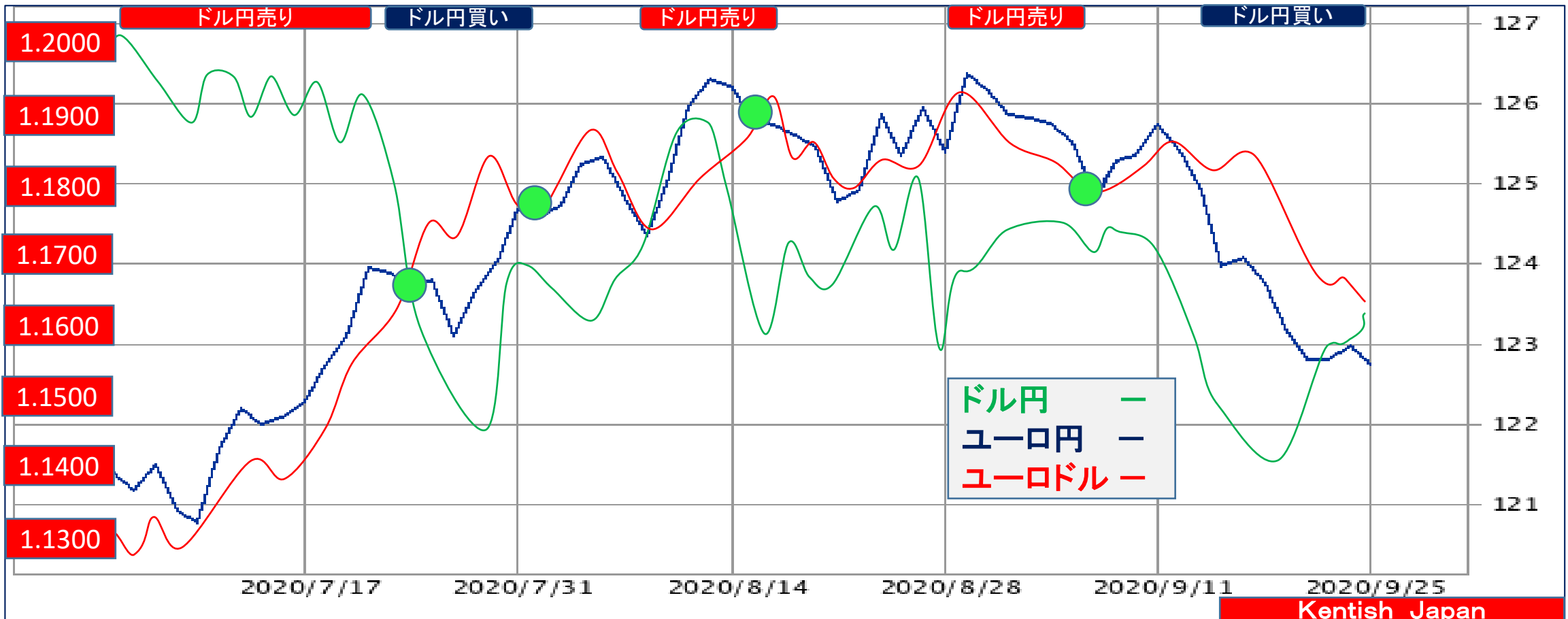
通貨別	売買シグナル	対象通貨	売買ゾーン	損切り	利食い
ドル円	105.55 買い▲	ユーロ\$ / ユーロ円	104.00 ~ 105.00 買い	103.50 売り	106.00 売り
ユーロドル	1.1634 買い▲	ドル円 / ユーロ円	1.1450 ~ 1.1550 買い	1.4000 売り	1.1650 売り
豪ドル	0.7035 買い	ドル円 / 豪ドル円	0.6900 ~ 0.7000 買い	0.7450 売り	0.7150 売り
NZドル	0.6547 買い	ドル円 / NZ円	0.6400 ~ 0.6500 買い	0.6350 売り	0.6630 売り
ポンドドル	1.2719 買い▲	ドル円 / ポンド円	1.2600 ~ 1.2700 買い	1.2550 売り	1.2880 売り
カナダドル	1.3378 売り▼	ドル円 / カナダ円	1.3450 ~ 1.3550 売り	1.3600 買い	1.3330 買い
ドルスイス	0.9279 売り	ドル円 / スイス円	0.9300 ~ 0.9400 売り	0.9450 買い	0.9200 買い
オセアニア	5.15円 様子見	豪ドル円 / NZ円	2.00 ⇄ 8.00円	—	—

① **ドル円⇒ユーロドル・ユーロ円**

2020年9月28日

売りターゲット
106.00円

09月28日 $122.80 = 1.1634 \Rightarrow 0.8143 - 0.8595 = -0.0452$ 105.55円 買い 弱い
 09月21日 $123.80 = 1.1841 \Rightarrow 0.8078 - 0.8445 = -0.0367$ 104.55円 買い
 09月14日 $125.75 = 1.1846 \Rightarrow 0.7952 - 0.8442 = -0.0490$ 106.15円 売り 弱い

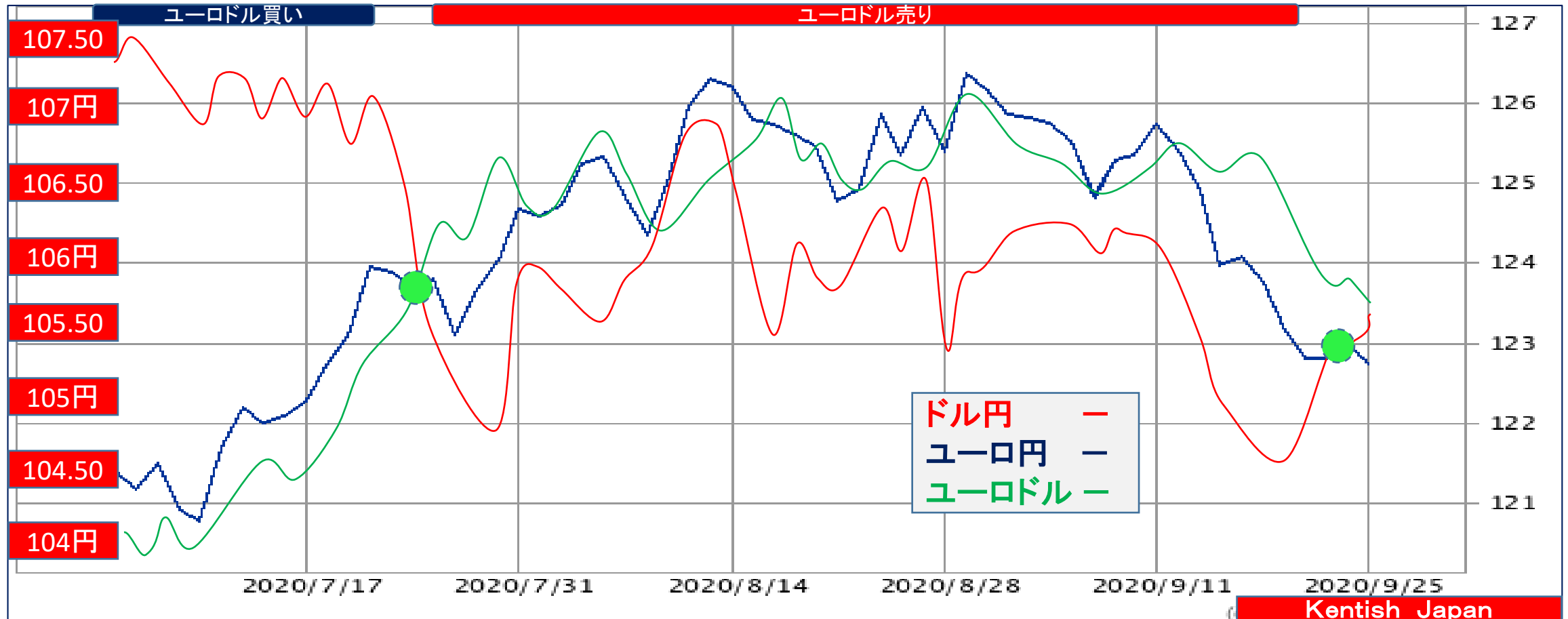


②ユーロドル⇒ユーロ円・ドル円

2020年9月28日

売りターゲット
1.1650

09月28日 122.80-105.55=17.25円 1.1634 買い 弱い
 09月21日 123.80-104.55=19.25円 1.1841 売り 強め
 09月14日 125.75-106.15=19.60円 1.1846 売り 強め

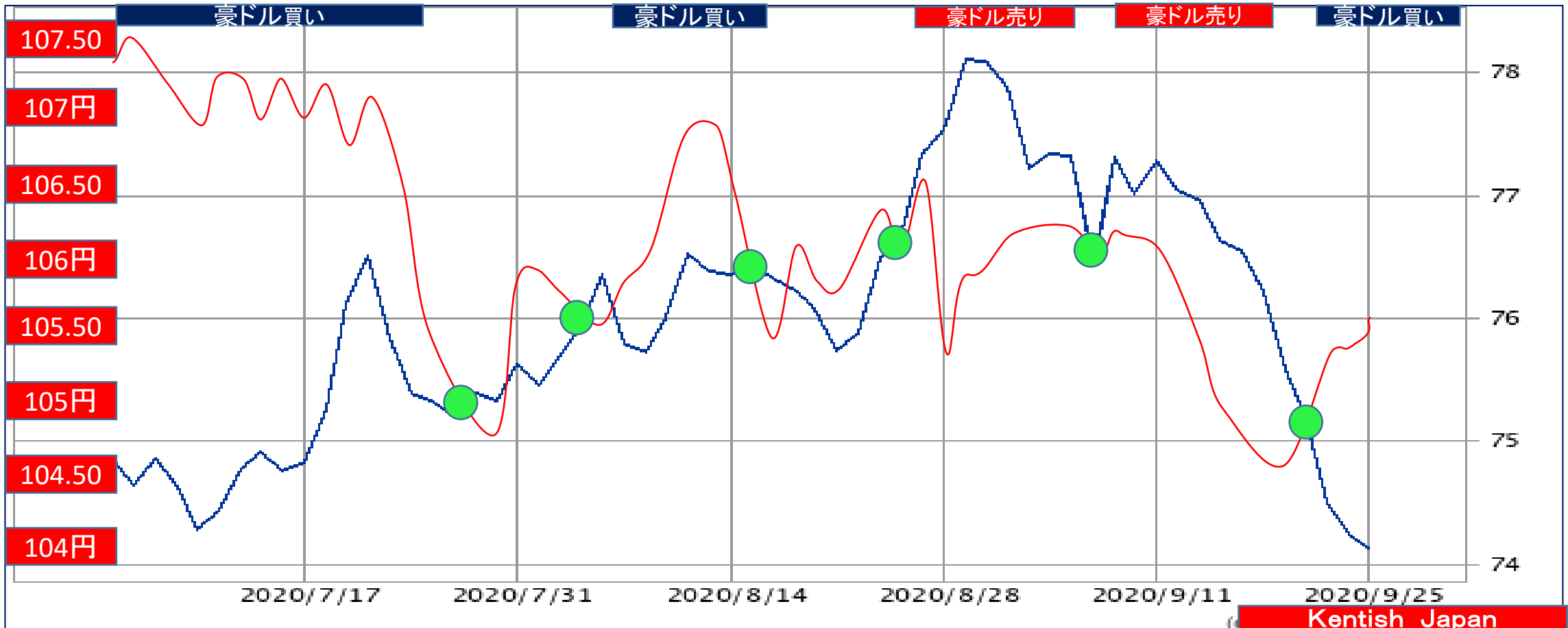


③ AUD⇒豪ドル円・ドル円

2020年9月28日

売りターゲット
0.7150

09月28日 105.55 - 74.25 = 31.30円 0.7035 買い
09月21日 104.55 - 76.20 = 28.35円 0.7288 売り 強め
09月14日 106.15 - 77.30 = 28.85円 0.7282 売り 強め



⑥ GBP⇒ポンド円・ドル円

2020年9月28日

売りターゲット
1.2880

09月28日 134.65 - 105.55 = 29.10円 1.2719 買い

09月21日 135.10 - 104.55 = 30.55円 1.2922 売り 弱め

09月14日 135.85 - 106.15 = 29.70円 1.2798 買い

