

# KJ Weekly Report 乖離幅チャート(3か月)

Combination Chart of currency pairs 2020年12月21日

- 1P----- Index
- 2P----- 売買シグナル(利食い・損切り)早見表)
- 3P----- USD/YEN ⇒ ユーロドル・ユーロ円
- 4P----- EUR/USD ⇒ ユーロ円・ドル円
- 5P----- AUD/USD ⇒ 豪ドル円・ドル円
- 6P----- NZD/USD ⇒ NZD円・ドル円
- 7P----- GBP/USD ⇒ GBP円・ドル円
- 8P----- USD/CAN ⇒ CAN円・ドル円
- 9P----- USD/CHF ⇒ CHF円・ドル円
- 10P----- オセアニア通貨 ⇒ AUD円・NZD円

# KJ Weekly Report 乖離幅チャート(3か月)

Combination Chart of currency pairs

2020年12月21日

損切り・利食い 早見表      ◎推奨      ●強め      ▲弱め

通貨別	売買シグナル	対象通貨	売買ゾーン	損切り	利食い
ドル円	103.30 買い▲	ユーロ\$ / ユーロ円	102.00~103.00 買い	101.50 売り	104.00 売り
ユーロドル	1.2260 売り◎	ドル円 / ユーロ円	1.2300~1.2400 売り	1.2450 買い	1.1900 買い
豪ドル	0.7623 売り◎	ドル円 / 豪ドル円	0.7650~0.7750 売り	0.7800 買い	0.7300 買い
NZドル	0.7135 売り◎	ドル円 / NZ円	0.7150~0.7250 売り	0.7300 買い	0.6850 買い
ポンドドル	1.3524 売り◎	ドル円 / ポンド円	1.3550~1.3650 売り	1.3700 買い	1.3150 買い
カナダドル	1.2777 買い●	ドル円 / カナダ円	1.2650~1.2750 買い	1.2600 売り	1.3050 売り
ドルスイス	0.8829 買い●	ドル円 / スイス円	0.8700~0.8800 買い	0.8650 売り	0.9050 売り
オセアニア	5.05円	豪ドル円売り・NZ円買い	2.00⇔8.00円	7.00円	4.50円

① **ドル円⇒ユーロドル・ユーロ円**

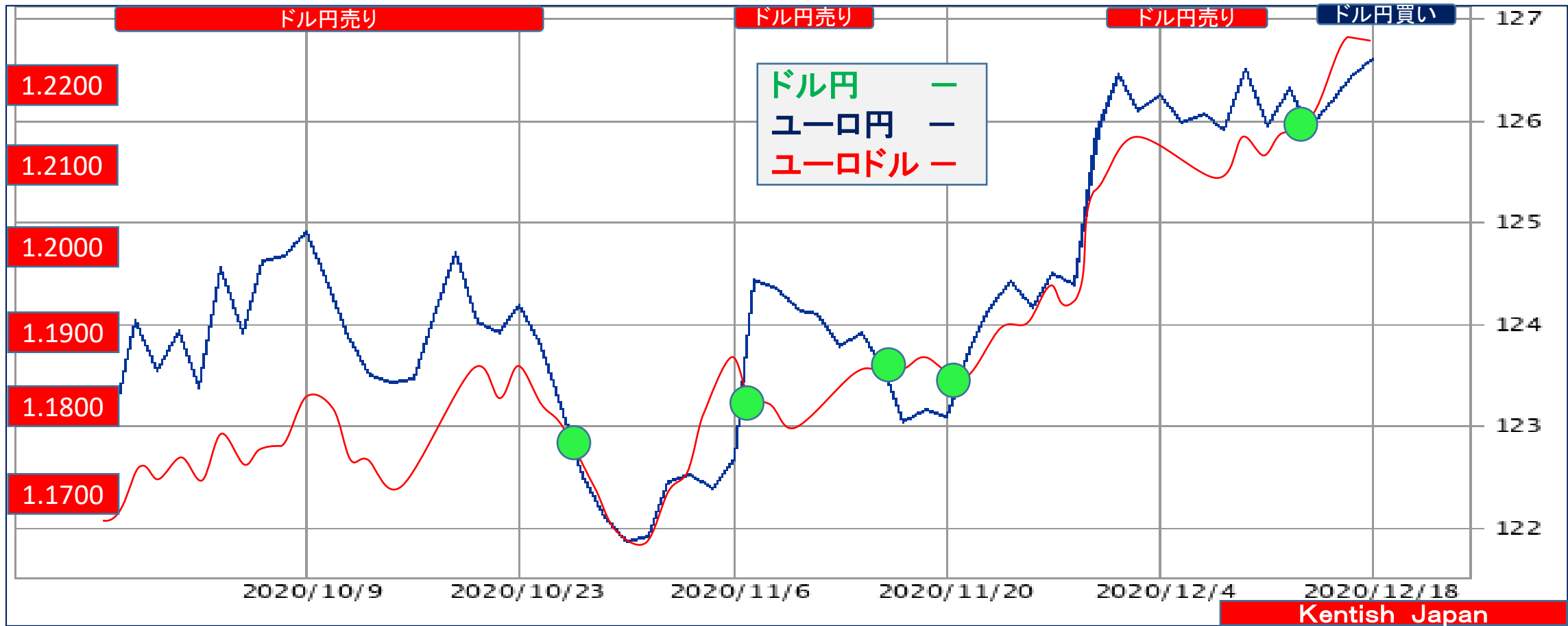
2020年12月21日

売りターゲット  
104.00円

12月21日 126.65 = 1.2260 ⇒ 0.7896 - 0.8157 = -0.0261 103.30円 買い 弱い

12月14日 126.05 = 1.2114 ⇒ 0.7933 - 0.8255 = -0.0322 104.05円 買い 様子見

12月07日 126.25 = 1.2122 ⇒ 0.7921 - 0.8249 = -0.0328 104.15円 売り 弱い

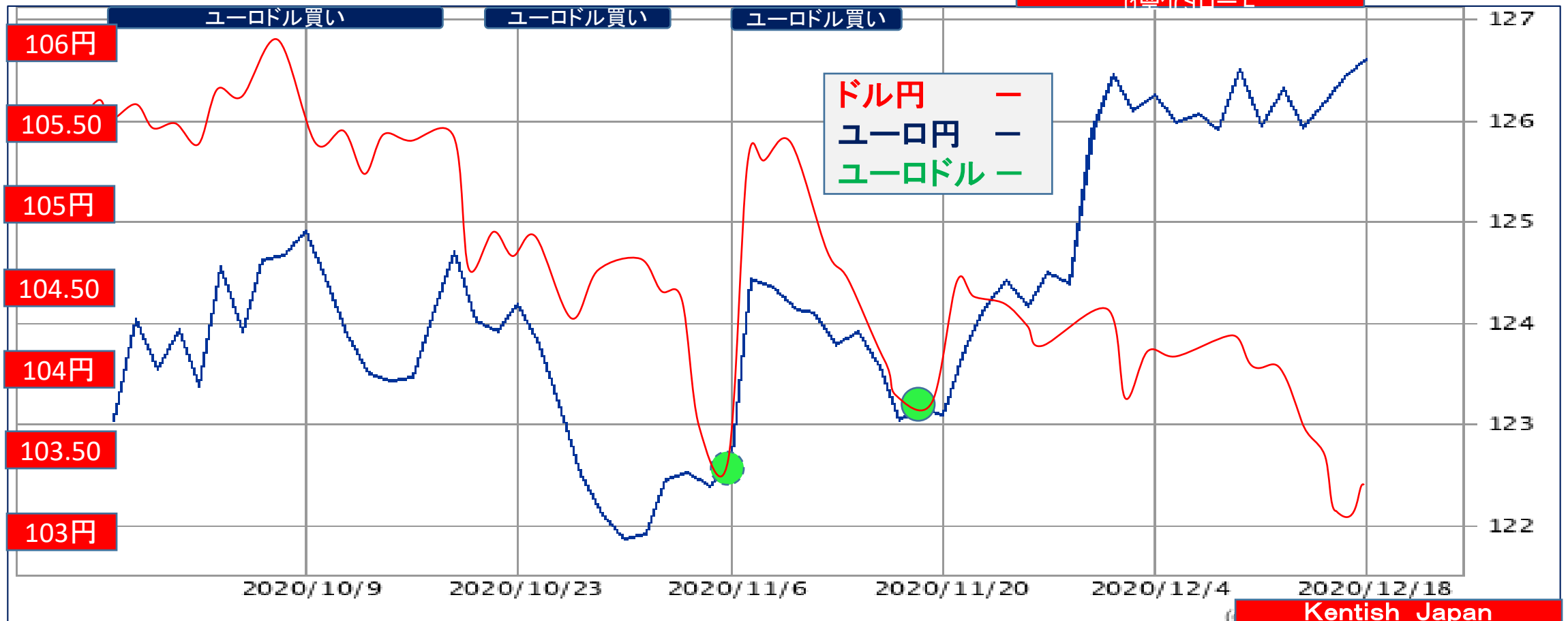


## ②ユーロドル⇒ユーロ円・ドル円

2020年12月21日

12月21日 126.65-103.30=23.35円 1.2260 売り 強い  
12月14日 126.05-104.05=22.00円 1.2114 売り 強め  
12月07日 126.25-104.15=22.10円 1.2122 売り 強め

買いターゲット  
1.1900

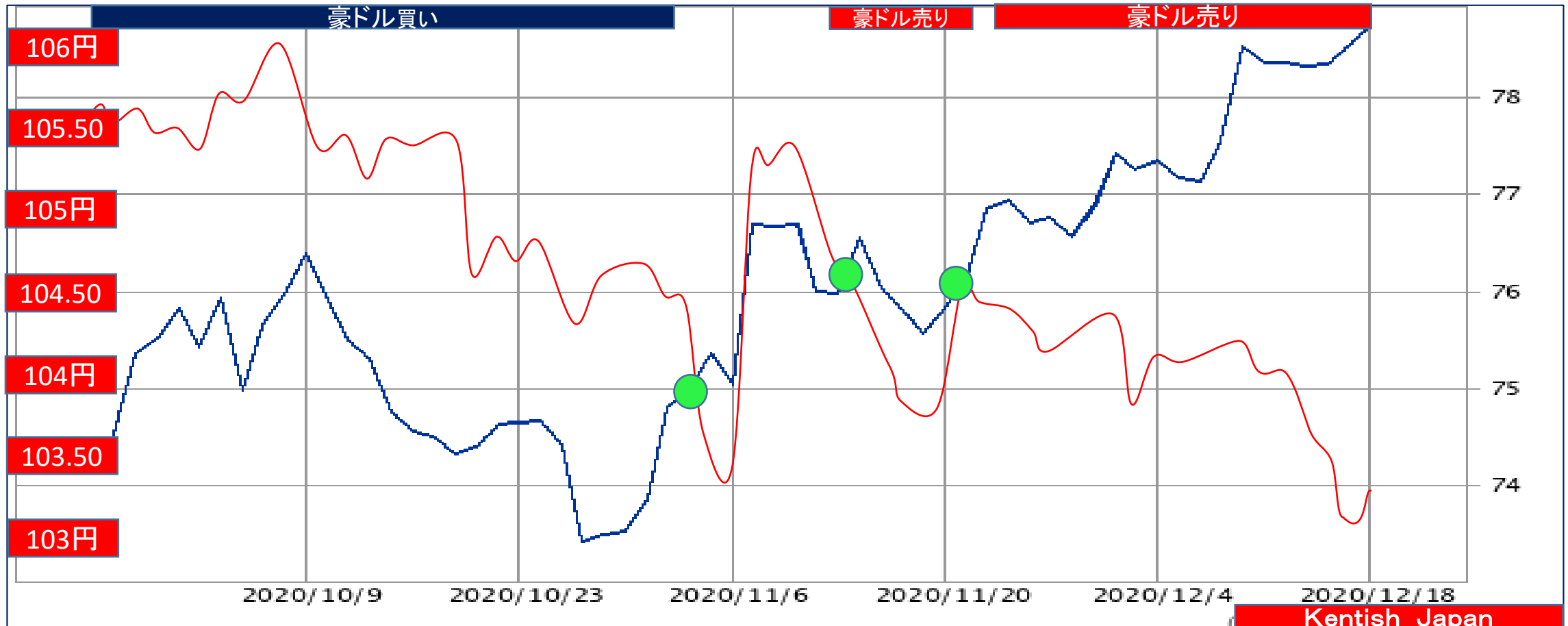


### ③ AUD⇒豪ドル円・ドル円

2020年12月21日

12月21日 103.30－78.75＝24.55円 0.7623 売り 強い  
12月14日 104.05－78.35＝25.70円 0.7530 売り 強め  
12月07日 104.15－77.35＝26.80円 0.7427 売り

買いターゲット  
0.7300

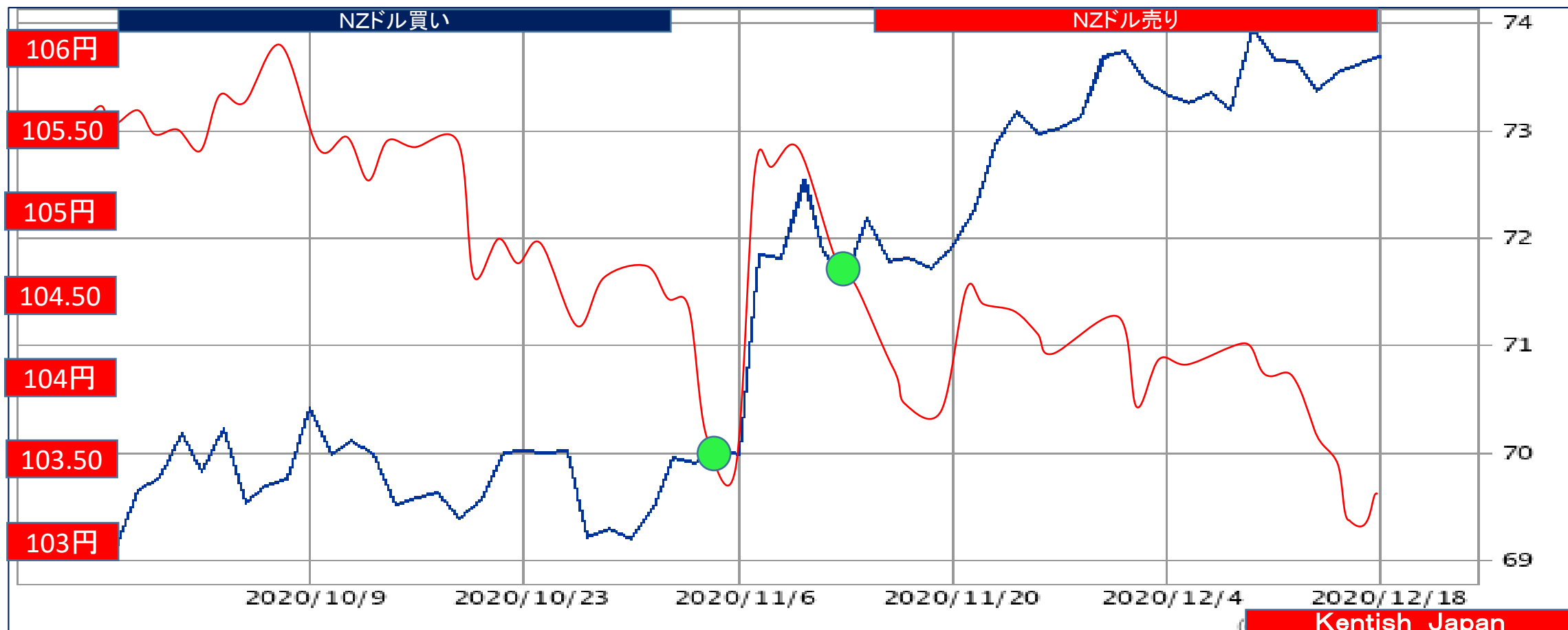


④ NZD⇒NZD円・ドル円

2020年12月21日

買いターゲット  
0.6850

12月21日 103.30－73.70＝29.60円 0.7135 売り 強い  
 12月14日 104.05－73.55＝30.50円 0.7069 売り 強め  
 12月07日 104.15－73.35＝30.80円 0.7043 売り 強め



⑥ GBP⇒ポンド円・ドル円

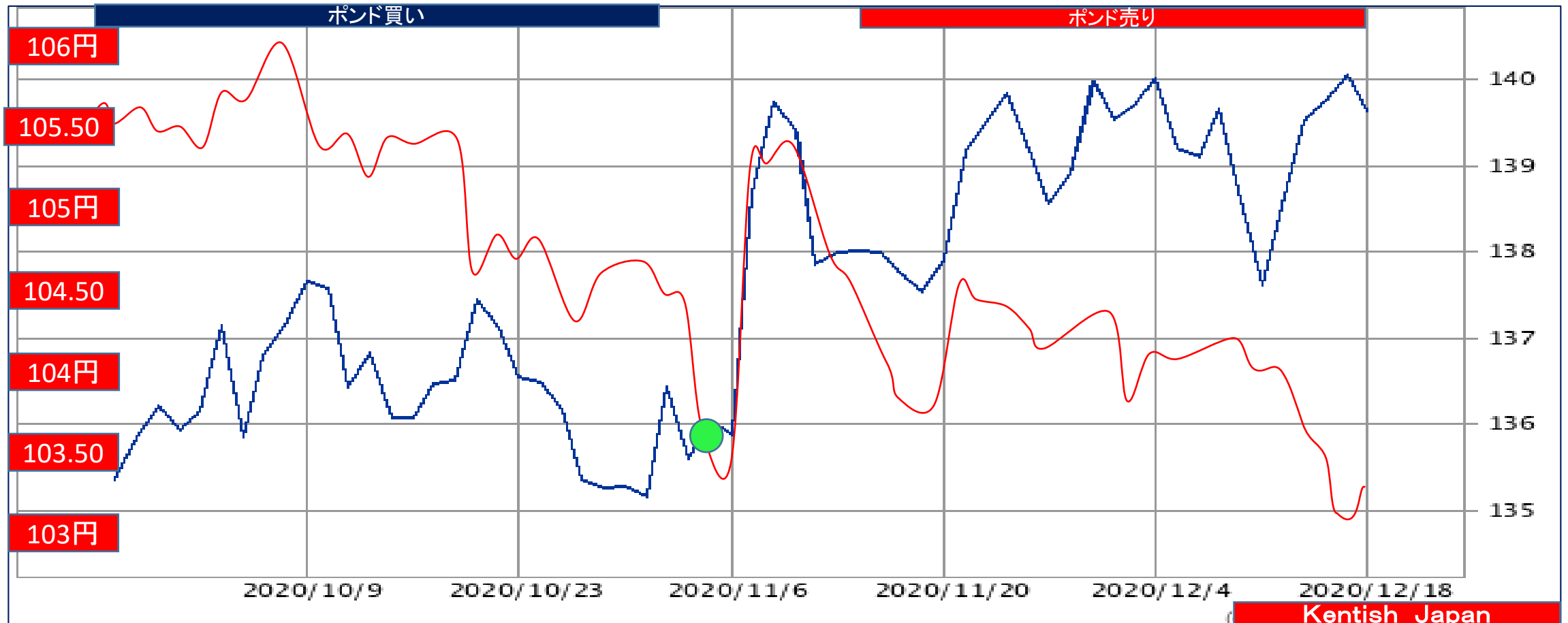
2020年12月21日

買いターゲット  
1.3150

12月21日 139.70 - 103.30 = 36.40円 1.3524 売り 強い

12月14日 137.55 - 104.05 = 33.50円 1.3220 売り

12月07日 140.00 - 104.15 = 35.85円 1.3442 売り 強め

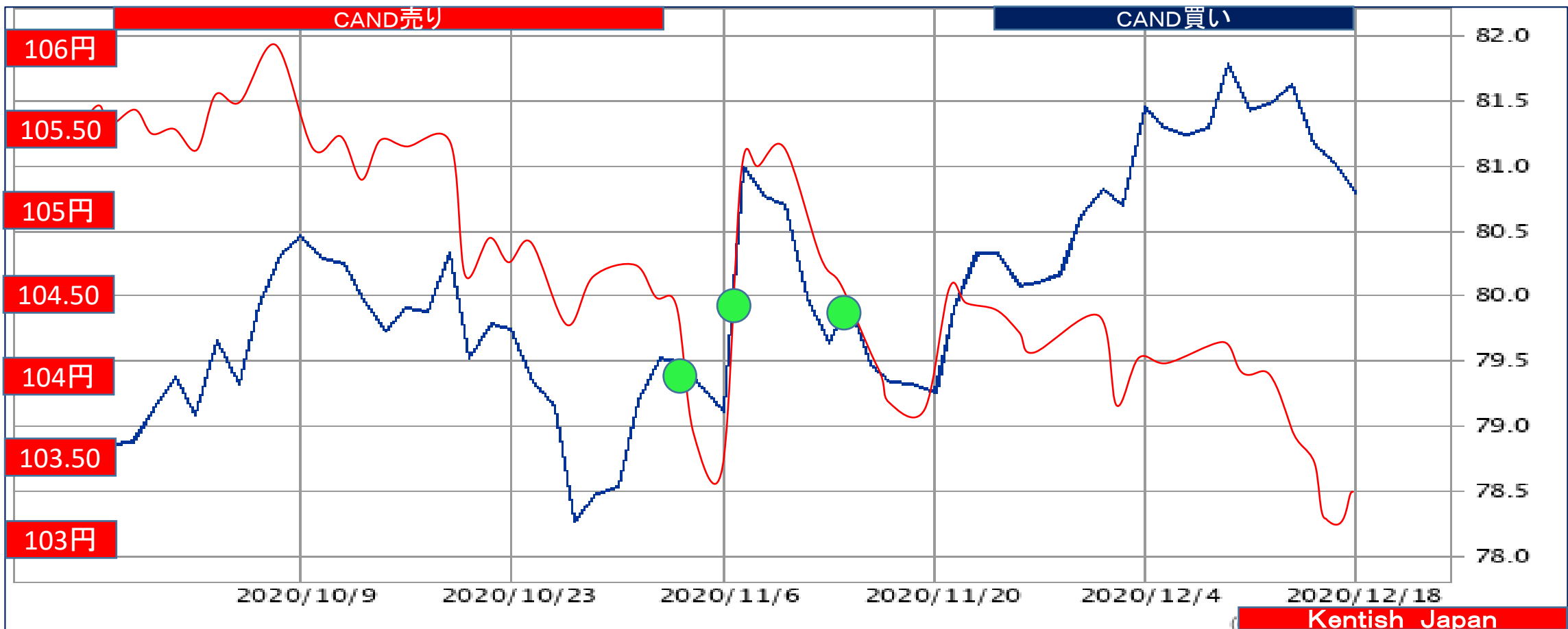


⑤ **CANDOL⇒ドル円・CAN円**

2020年12月21日

12月21日 103.30－80.85＝22.45円 1.2777 買い 強め  
 12月14日 104.05－81.45＝22.60円 1.2775 買い 強め  
 12月07日 104.15－81.50＝24.95円 1.2779 買い 強め

売りターゲット  
**1.3050**



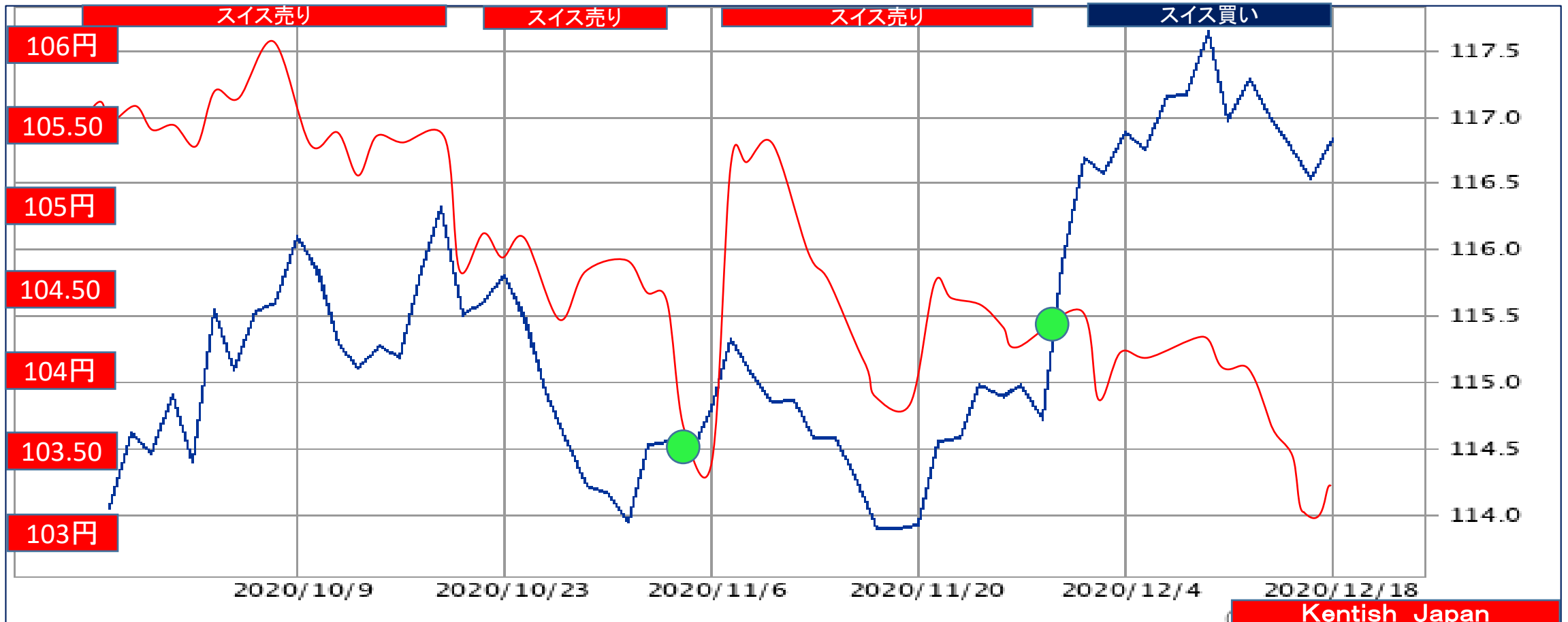


⑦ CHF⇒ドル円・スイス円

2020年12月21日

売りターゲット  
0.9050

12月21日 103.30－117.00＝－13.70円 0.8829 買い 強め  
 12月14日 104.05－116.90＝－12.85円 0.8901 買い 強め  
 12月07日 104.15－116.75＝－12.60円 0.8921 買い



⑧ オセアニア通貨裁定取引

2020年12月21日

12月21日 78.75 - 73.70 = 5.05円 豪ドル円売り・NZ円買い  
12月14日 75.35 - 73.55 = 4.80円 豪ドル円売り・NZ円買い  
12月07日 77.35 - 73.35 = 4.00円 豪ドル円買い・NZ円売り

ターゲット  
4.50円

