

KJ Weekly Report 乖離幅チャート(3か月)

Combination Chart of currency pairs 2020年12月14日

- 1P----- Index
- 2P----- 売買シグナル(利食い・損切り)早見表)
- 3P----- USD/YEN ⇒ ユーロドル・ユーロ円
- 4P----- EUR/USD ⇒ ユーロ円・ドル円
- 5P----- AUD/USD ⇒ 豪ドル円・ドル円
- 6P----- NZD/USD ⇒ NZD円・ドル円
- 7P----- GBP/USD ⇒ GBP円・ドル円
- 8P----- USD/CAN ⇒ CAN円・ドル円
- 9P----- USD/CHF ⇒ CHF円・ドル円
- 10P----- オセアニア通貨 ⇒ AUD円・NZD円

KJ Weekly Report 乖離幅チャート(3か月)

Combination Chart of currency pairs

2020年12月14日

損切り・利食い 早見表 ◎推奨 ●強め ▲弱め

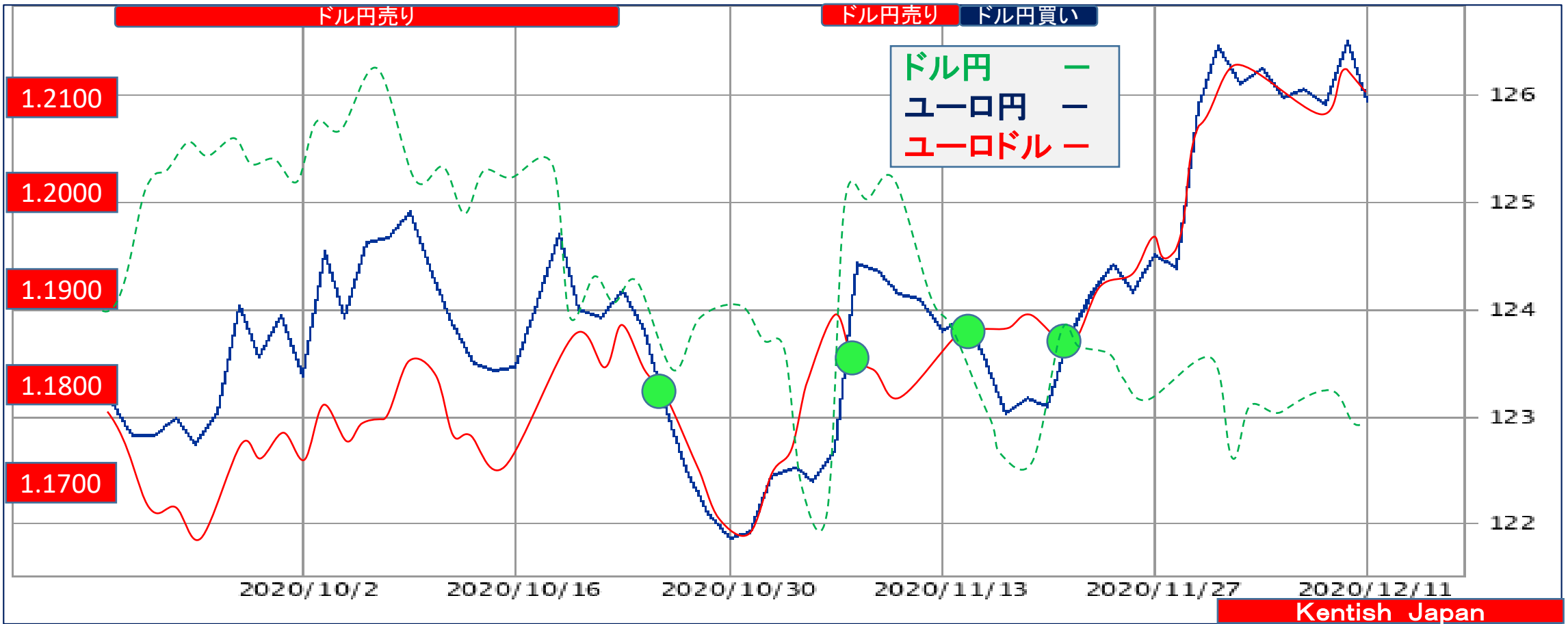
通貨別	売買シグナル	対象通貨	売買ゾーン	損切り	利食い
ドル円	104.05 様子見	ユーロ\$ / ユーロ円	103.00買い105.00売り	-	-
ユーロドル	1.2114 売り●	ドル円 / ユーロ円	1.2150~1.2250 売り	1.2300 買い	1.1880 買い
豪ドル	0.7530 売り◎	ドル円 / 豪ドル円	0.7550~0.7650 売り	0.7700 買い	0.7300 買い
NZドル	0.7069 売り◎	ドル円 / NZ円	0.7100~0.7200 売り	0.7250 買い	0.6850 買い
ポンドドル	1.3220 売り	ドル円 / ポンド円	1.3300~1.3400 売り	1.3450 買い	1.3100 買い
カナダドル	1.2775 買い●	ドル円 / カナダ円	1.2650~1.2750 買い	1.2600 売り	1.3100 売り
ドルスイス	0.8901 買い●	ドル円 / スイス円	0.8750~0.8850 買い	0.8700 売り	0.9050 売り
オセアニア	4.80円 様子見	豪ドル円・NZ円売り	2.00⇔8.00円	-	-

① **ドル円⇒ユーロドル・ユーロ円**

2020年12月14日

様子見
104.05円

12月14日 126.05=1.2114⇒0.7933-0.8255=-0.0322 104.05円 買い 様子見
 12月07日 126.25=1.2122⇒0.7921-0.8249=-0.0328 104.15円 売り 弱い
 11月30日 124.55=1.1964⇒0.8029-0.8358=-0.0329 104.10円 売り 様子見

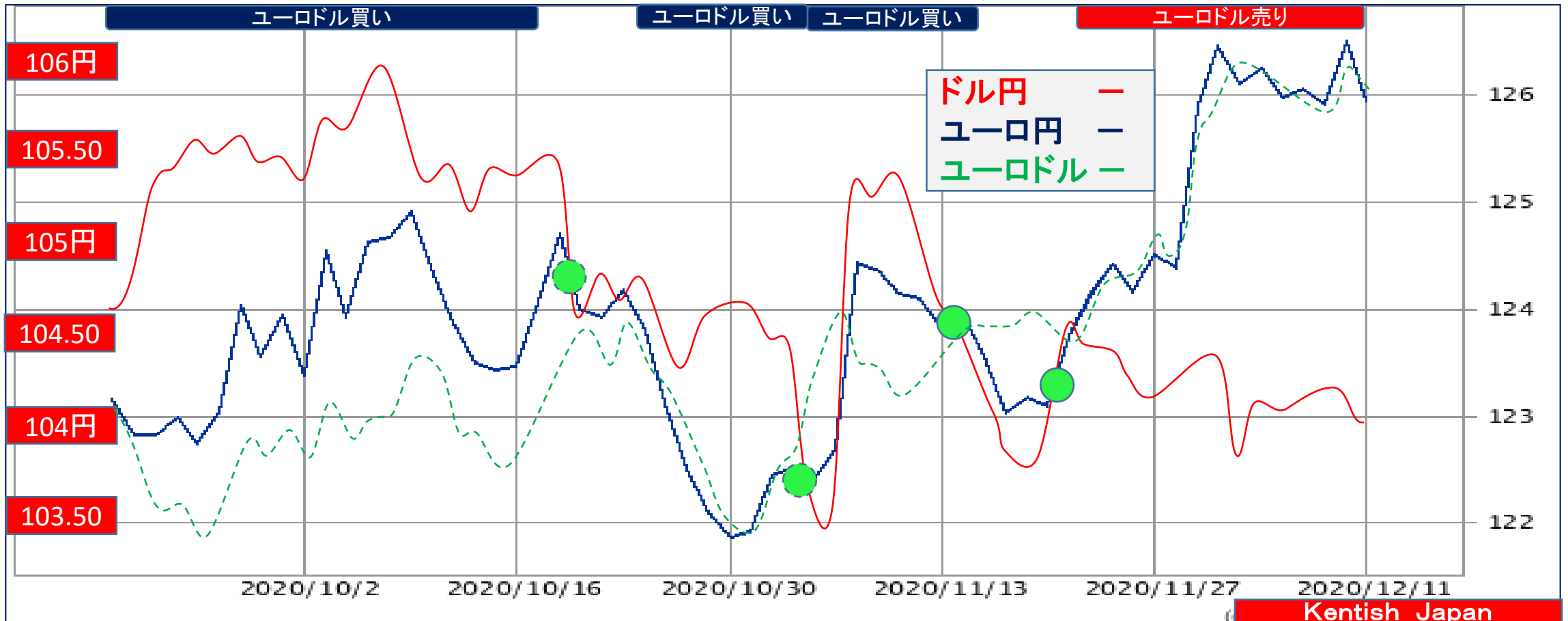


②ユーロドル⇒ユーロ円・ドル円

2020年12月14日

12月14日 126.05-104.05=22.00円 1.2114 売り 強め
 12月07日 126.25-104.15=22.10円 1.2122 売り 強め
 11月30日 124.55-104.10=20.45円 1.1964 売り 弱め

買いターゲット
1.1880

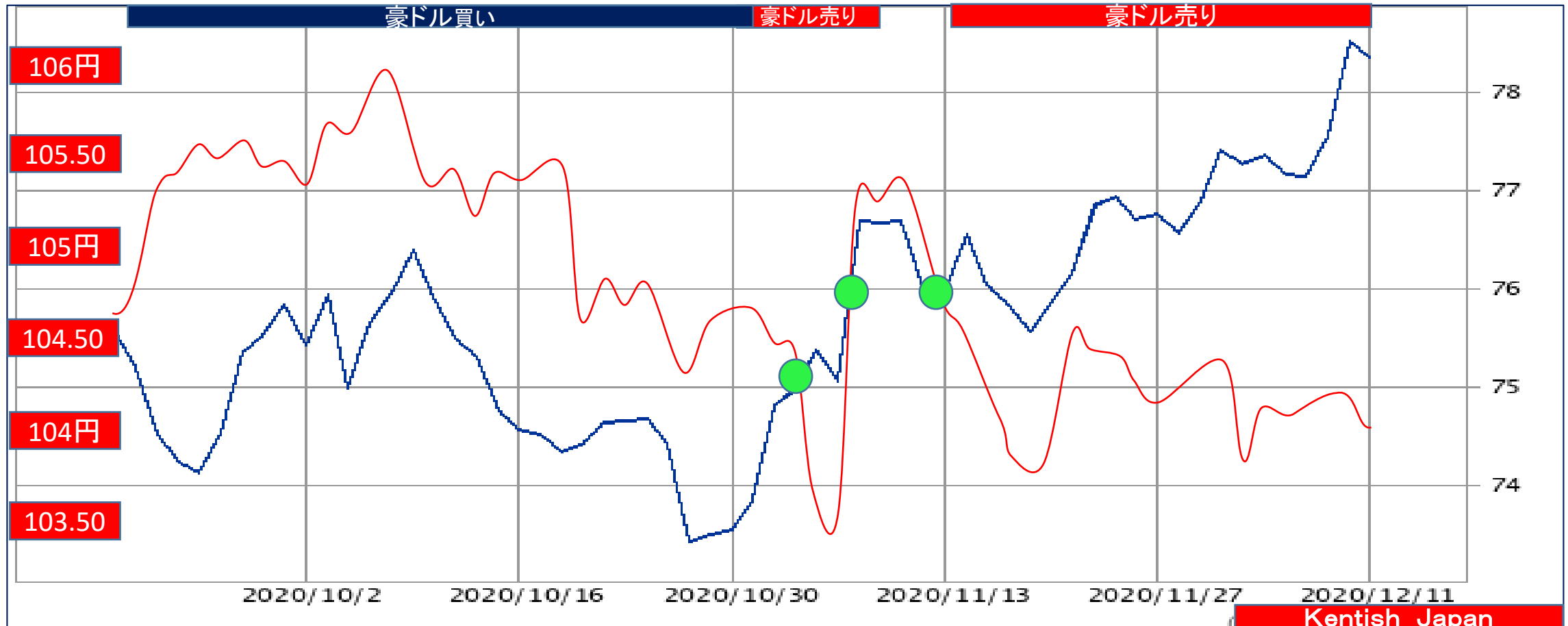


③ AUD⇒豪ドル円・ドル円

2020年12月14日

12月14日 104.05－78.35＝25.70円 0.7530 売り 強い
12月07日 104.15－77.35＝26.80円 0.7427 売り 強め
11月30日 104.10－76.90＝27.20円 0.7387 売り

買いターゲット
0.7300

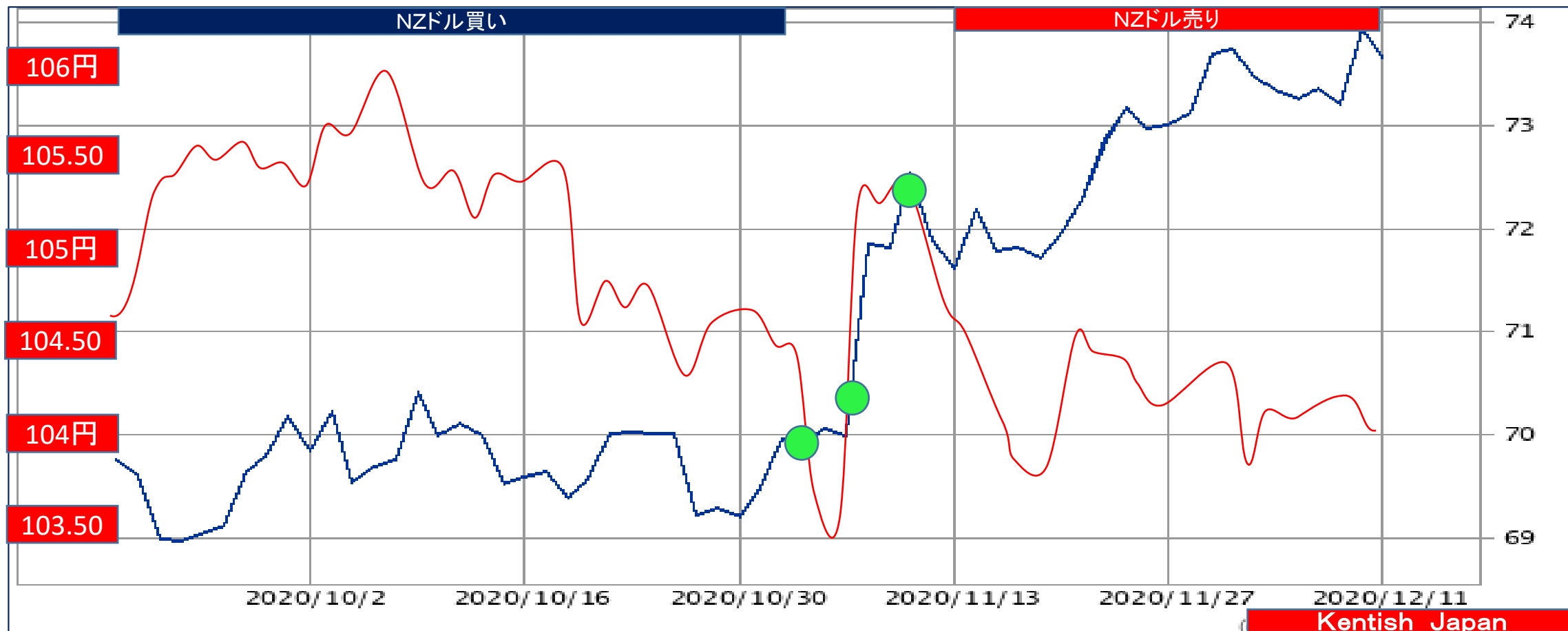


④ NZD⇒NZD円・ドル円

2020年12月14日

買いターゲット
0.6850

12月14日 104.05 - 73.55 = 30.50円 0.7069 売り 強い
 12月07日 104.15 - 73.35 = 30.80円 0.7043 売り 強め
 11月30日 104.10 - 73.15 = 30.95円 0.7027 売り 強め



⑥ GBP⇒ポンド円・ドル円

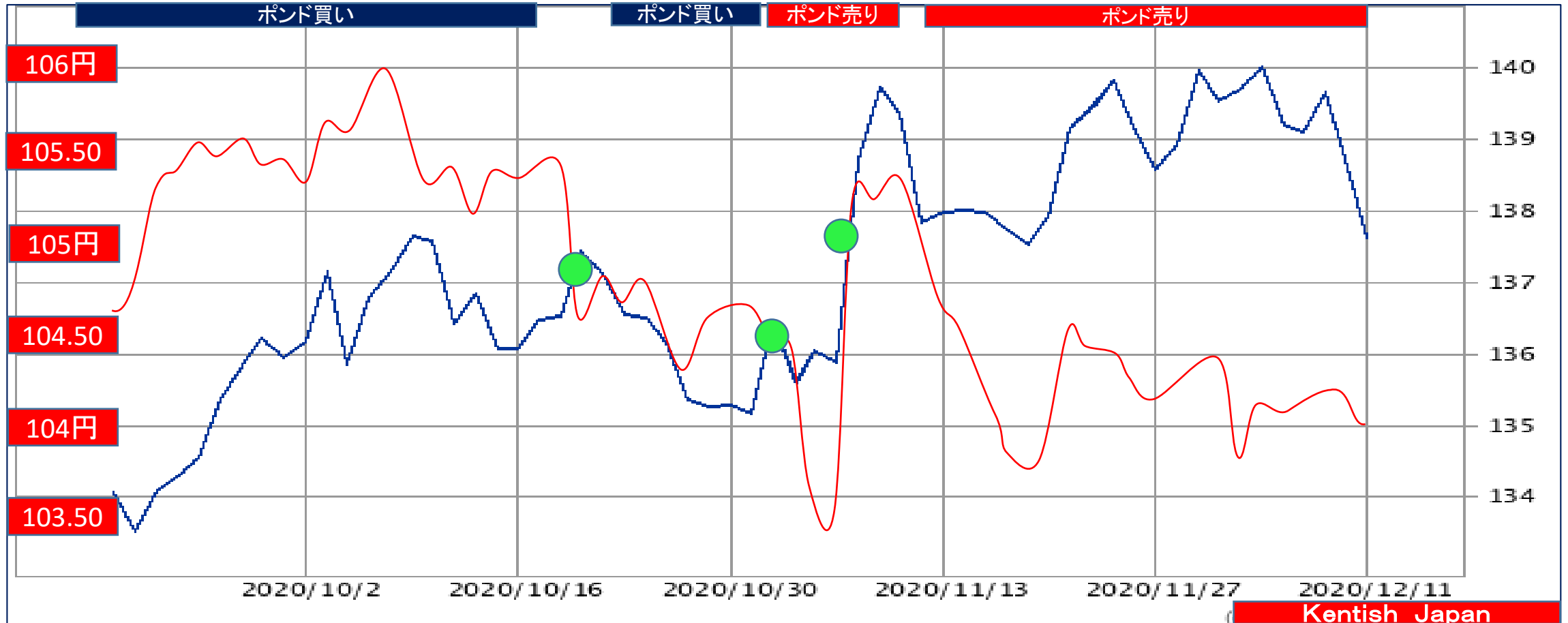
2020年12月14日

買いターゲット
1.3100

12月14日 137.55 - 104.05 = 33.50円 1.3220 売り

12月07日 140.00 - 104.15 = 35.85円 1.3442 売り 強い

11月30日 138.55 - 104.10 = 34.45円 1.3309 売り 強め

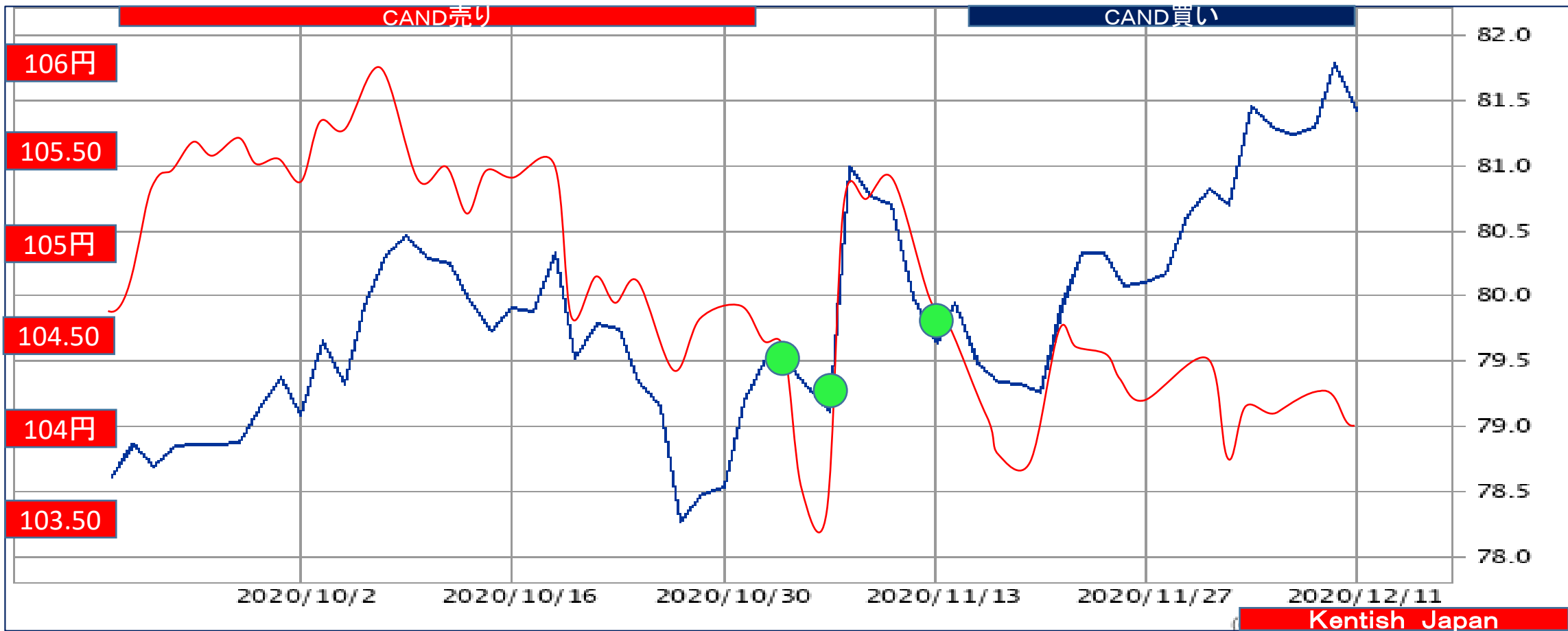


⑤ CANDOL⇒ドル円・CAN円

2020年12月14日

12月14日 104.05 - 81.45 = 22.60円 1.2775 買い 強め
 12月07日 104.15 - 81.50 = 24.95円 1.2779 買い 強め
 11月30日 104.10 - 80.10 = 24.00円 1.2996 買い

売りターゲット
1.3100

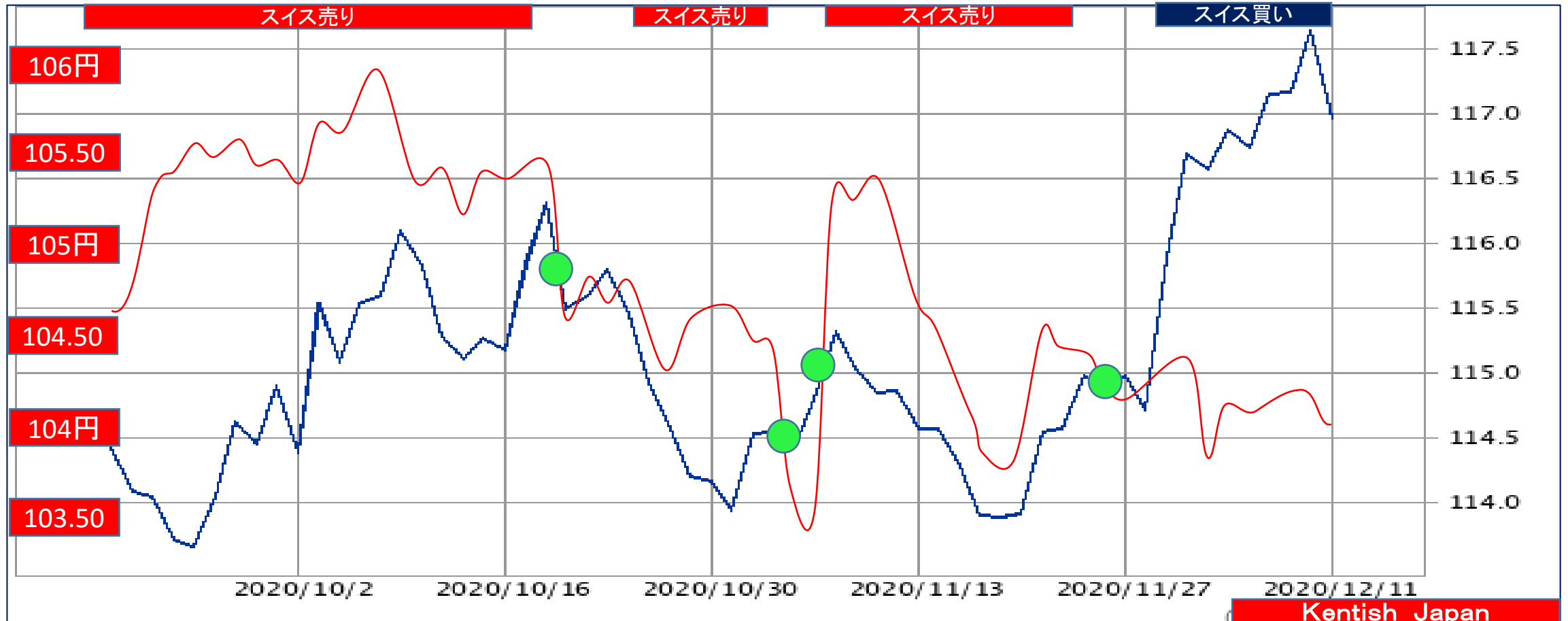


⑦ CHF⇒ドル円・スイス円

2020年12月14日

売りターゲット
0.9050

12月14日	104.05	-116.90	=-12.85円	0.8901	買い 強め
12月07日	104.15	-116.75	=-12.60円	0.8921	買い 強め
11月30日	104.10	-115.10	=-11.00円	0.9044	買い 弱い



⑧ オセアニア通貨裁定取引

2020年12月14日

様子見

12月14日 75.35 - 73.55 = 4.80円 豪ドル円売り・NZ円買い

12月07日 77.35 - 73.35 = 4.00円 豪ドル円買い・NZ円売り

11月30日 76.90 - 73.15 = 3.75円 豪ドル円買い・NZ円売り

